

17^{ème}
RÉUNION
COMMUNE

DU 29 SEPTEMBRE
AU 2 OCTOBRE 2015

PROGRAMME

SOCIÉTÉ FRANCOPHONE DE DIALYSE
SOCIÉTÉ DE NÉPHROLOGIE

LYON, CENTRE DE CONGRÈS



www.nephro2015.fr

SECRETARIAT D'ORGANISATION
H O P
S C O
T C H
CONGRÈS



PARTENAIRES

PARTENAIRES ANNUELS



SPONSORS MAJEURS



H.A.C. Pharma



AUTRES PARTENAIRES



ÉDITO



Chers Collègues,

C'est avec un très grand plaisir que Lyon accueillera la 17^{ème} réunion commune des Sociétés.

Le Centre des Congrès de la Cité Internationale nous accueillera dans ses locaux que tous apprécient, à proximité du parc de la Tête d'Or. Cette année sera marquée par le projet de fusion des Sociétés et le renforcement des journées Développement Professionnel Continu en pré-programme les lundi et mardi, après un grand succès initial l'année dernière à Saint-Etienne.

L'actualité scientifique sera bien sûr au rendez-vous avec des conférences sur le virus Ebola et les reins, sur le microbiote et la maladie rénale chronique, et sur le risque génétique rénal dans la population. Nous ferons également le point sur les nouveaux traitements des hépatites virales et des maladies génétiques rénales que sont l'oxalose et la cystinose. Les jeunes néphrologues seront très représentés, grâce au concours des internes.

Mais Lyon est aussi une ville culturelle : gastronomie, cinéma, seront au rendez-vous : nous nous retrouverons pour la soirée des Sociétés à l'Institut Lumière, lieu mythique de la réalisation du 1^{er} film de cinéma et nous apprendrons comment les frères Auguste et Louis Lumière, chimistes de formation, ont pu également faire progresser la Médecine. S'il vous reste du temps, j'espère que vous aurez la possibilité d'admirer le nouveau musée des Confluences, chef d'œuvre d'architecture moderne dans un cadre urbain en pleine restructuration au sud de Lyon.

Après la précédente édition lyonnaise des Sociétés en 2007, Lyon espère à nouveau votre venue et votre participation qui feront le succès de cette nouvelle réunion.

Amicalement à tous

Pour le comité d'organisation,

Pr. Denis Fouque

BOURSES ET ALLOCATIONS

BOURSES ET ALLOCATIONS

L'objectif majeur de la Société de Néphrologie et de la Société Francophone de Dialyse est d'aider la recherche néphrologique dans tous ses aspects, épidémiologiques, fondamentaux, physiopathologiques et cliniques, et ceci aussi bien pour la néphrologie clinique, la maladie rénale chronique, la dialyse et la transplantation.

La Société de Néphrologie et la Société Francophone de Dialyse tiennent à remercier tous leurs partenaires industriels qui soutiennent la recherche.

Bruno Moulin

Président de la Société de Néphrologie

Philippe Brunet

Président de la Société Francophone de Dialyse

Liste des Bourses

> **Prix de la société de Néphrologie**

Julie Klein, Alexandre Loupy

> **Allocation de recherche Master 2**

Cécile Lemoine, Alain Michel, Manon Laforet

> **Allocation de recherche M2 Otsuka**

Emmanuelle Kassasseya

> **Allocation de recherche association Polykystose France**

Mr Dominique Guerrot

> **Allocation de recherche Genzyme**

Noémie Jourde-chiche

> **Allocation de recherche Amgen**

Alexandre Hertig

> **Bourse 3^{ème} année recherche**

Mr Yosy Luque

> **Allocations de recherche IRC**

Jean Paul Cristol, Fatouma Toure

COMITÉS

MEMBRES DU COMITÉ LOCAL D'ORGANISATION

Denis FOUQUE, Président (Lyon)

Éric ALAMARTINE (St Etienne)

Walid ARKOUCHE (Lyon)

Justine BACCHETTA (Bron)

Rémi CAHEN (Lyon)

Agnès CAILLETTE-BEAUDOIN (Irigny)

Charles CHAZOT (Ste Foy les Lyon)

Pierre COCHAT (Bron)

François COMBARNOUS (Villeurbanne)

Jean-Pierre FAUVEL (Lyon)

Jérôme FINAZ DE VILLAIN (Villeurbanne)

Fitsum GUEBRE-EGZIABHER (Lyon)

Guillaume JEAN (Ste Foy les Lyon)

Anne JOLIVOT (Lyon)

Laurent JUILLARD (Lyon)

Emilie KALBACHER (Lyon)

Maurice LAVILLE (Pierre-Bénite)

Christophe MARIAT (St Etienne)

Emmanuel MORELON (Lyon)

Solenne PELLETIER (Pierre-Bénite)

Claire POUTEIL-NOBLE (Lyon)

Nicolas ROGNANT (Pierre-Bénite)

Olivier THAUNAT (Lyon)

Jean-Louis TOURAINE (Lyon)

Pierre TROLLIET (Pierre-Bénite)

MEMBRES DU COMITÉ DE PILOTAGE

Eric ALAMARTINE (Saint-Etienne)

Walid ARKOUCHE (Lyon)

Pierre BATAILLE (Boulogne-sur-Mer)

Jean-Philippe BERTOCCHIO (Reims)

Jean-Jacques BOFFA (Paris)

José BRASSEUR (Rouvroy)

Philippe BRUNET (Marseille)

Agnès CAILLETTE-BEAUDOIN (Vienne)

Jacques CHANLIAU (Vandœuvre-Lès-Nancy)

Dominique CHAUVEAU (Toulouse)

Christian COMBE (Bordeaux)

Vincent ESNAULT (Nice)

Denis FOUQUE (Lyon)

Véronique FREMEAUX BACCHI (Paris)

Luc FRIMAT (Nancy)

Philippe GIAIME (Marseille)

Thierry HANNEDOUCHE (Strasbourg)

Marc HAZZAN (Lille)

Dominique JOLY (Paris)

Jean-Pierre JUQUEL (Apremont)

Maurice LAVILLE (Pierre-Bénite)

Thierry LOBBEDEV (Caen)

Marie-France MAMZER (Paris)

Christophe MARIAT (Saint-Etienne)

Lucille MERCADAL (Paris)

Quentin MEULDERS (Avignon)

Bruno MOULIN (Strasbourg)

Marie-Noëlle PERALDI (Paris)

Christine PIETREMENT (Reims)

Bénédicte STENGEL (Paris)

Laurence VRIGNEAUD (Valenciennes)

François VRTOVSNIK (Paris)

INFORMATIONS PRATIQUES

LIEU DU CONGRÈS

Centre de Congrès de Lyon

50, Quai Charles de Gaulle - 69463 Lyon cedex 06

ACCÈS ET TRANSPORT

Le Centre de Congrès est situé à la porte nord-est de Lyon, entre le Parc de la Tête d'Or, le Quai Charles de Gaulle et le Rhône, juste à l'entrée du centre-ville, à proximité du périphérique nord et à 5 mn du raccordement à un réseau autoroutier d'importance européenne.

> ACCÈS PAR AVION

Le Centre de Congrès est situé à 25 mn de l'aéroport et de la gare multi-modale de Lyon- Saint Exupéry. A 10 mn de l'aéroport d'affaires de Lyon- Bron.



Réductions sur une très large gamme de tarifs publics
N° d'agrément Air France : 24783AF
Dates de validité : du 23/09/15 au 07/10/15

> ACCÈS PAR TGV

Le Centre de Congrès est à 15 mn de la gare TGV de la Part-Dieu et à 25 mn de la gare de Perrache. Entre Lyon et Paris transite un TGV par heure, voire toutes les demi-heures.



Jusqu'à 20 % de réduction pour un A/R sur présentation du fichet SNCF qui vous sera envoyé sur demande avec la confirmation d'inscription.

> ACCÈS PAR LA ROUTE

Périphérique Nord sortie Porte de Saint Clair
Coordonnées GPS : Latitude: 45.7851676 | Longitude: 4.8528885
3 parkings de 3 350 places dont Lyon Parc Auto

HÉBERGEMENT

Vous souhaitez trouver un hôtel à proximité immédiate du congrès, de la gare, en catégorie 2, 3 ou 4 étoiles ? Consultez les tarifs et disponibilités auprès de notre centrale de réservation partenaire.

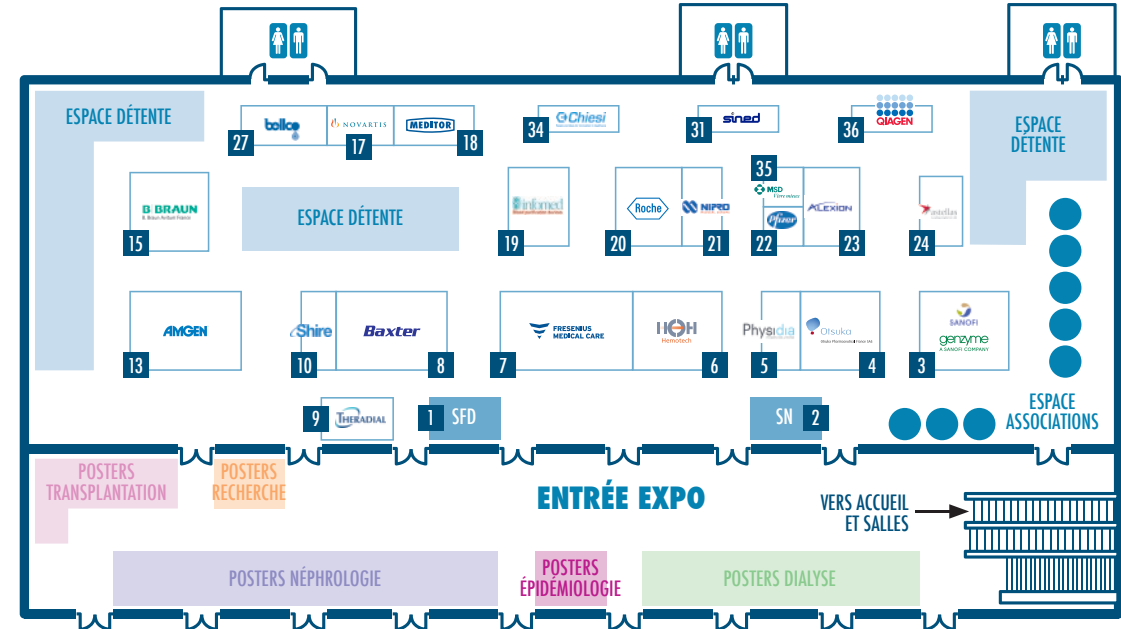


ATI

8, rue de la Terrasse - 75017 Paris
Tel : +33 1 40 54 64 00 / Fax : +33 1 44 05 01 48
nephro2015@atibooking.com
www.atibooking.com

TOUTES LES INFORMATIONS ET INSCRIPTIONS SONT SUR
www.nephro2015.fr

PLAN D'EXPOSITION

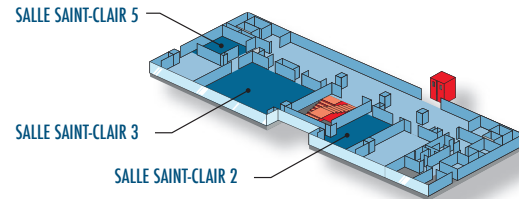


LES STANDS

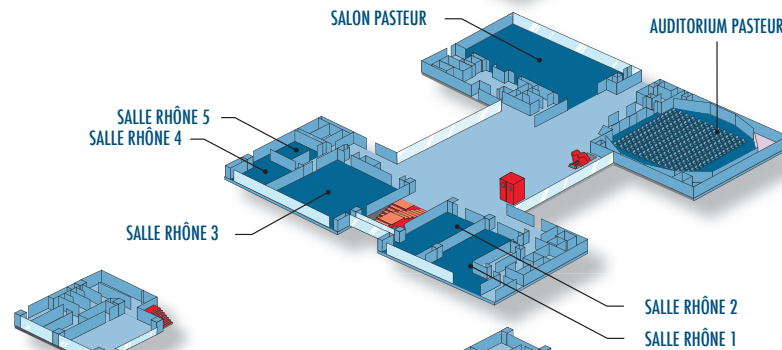
- | | | |
|--------------------|---------------|---------------|
| 1 / SFD | 10 / Shire | 23 / Alexion |
| 2 / SN | 13 / Amgen | 24 / Astellas |
| 3 / Sanofi Genzyme | 15 / BBraun | 27 / Bellco |
| 4 / Otsuka | 17 / Novartis | 31 / Sined |
| 5 / Physidia | 18 / Meditor | 34 / Chiesi |
| 6 / Hemotech | 19 / Infomed | 35 / MSD |
| 7 / Fresenius | 20 / Roche | 36 / Quiagen |
| 8 / Baxter | 21 / Nipro | |
| 9 / Theradial | 22 / Pfizer | |

PLAN CENTRE DES CONGRÈS

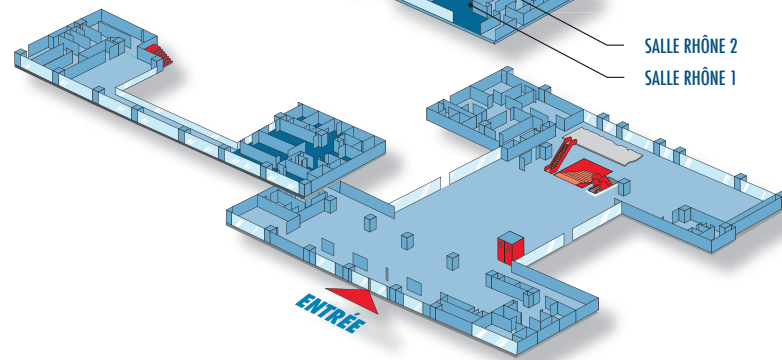
NIVEAU 2 SAINT-CLAIR



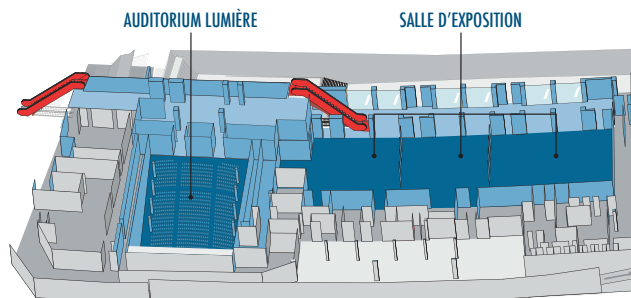
NIVEAU 1 RHÔNE PASTEUR



ACCUEIL TERREAUX



NIVEAU -1 LUMIÈRE



PLANNING SESSIONS FMC-DPC

DÉVELOPPEMENT PROFESSIONNEL CONTINU - INSCRIPTIONS SPÉCIFIQUES

SESSIONS
FMC-DPC

LUNDI 28 SEPTEMBRE

	RHÔNE 3 A Niv. 1	RHÔNE 3 B Niv. 1	RHÔNE 1 Niv. 1	RHÔNE 2 Niv. 1
14H00	OUVERTURE DE L'ACCUEIL POUR LES SESSIONS DE FMC-DPC UNIQUEMENT			
14H30 - 16H30	FMC-DPC GLOMERULOPATHIES	FMC-DPC DIALYSE	FMC-DPC TRANSPLANTATION RÉNALE	FMC-DPC INSUFFISANCE RÉNALE AIGUË
16H30 - 17H00	PAUSE			
17H00 - 19H00	FMC-DPC GLOMERULOPATHIES	FMC-DPC DIALYSE	FMC-DPC TRANSPLANTATION RÉNALE	FMC-DPC INSUFFISANCE RÉNALE AIGUË
19H00	FIN DE LA JOURNÉE			

PLANNING

SESSIONS FMC-DPC - INSCRIPTIONS SPÉCIFIQUES

SESSIONS
FMC-DPC

MARDI 29 SEPTEMBRE

	RHÔNE 3 A Niv. 1	RHÔNE 3 B Niv. 1	RHÔNE 1 Niv. 1	RHÔNE 2 Niv. 1
08H00	OUVERTURE DE L'ACCUEIL			
08H30 - 10H30	FMC-DPC GLOMERULOPATHIES	FMC-DPC DIALYSE	FMC-DPC TRANSPLANTATION RÉNALE	FMC-DPC INSUFFISANCE RÉNALE AIGUË
10H30 - 11H00	PAUSE			
11H00 - 12H30	FMC-DPC GLOMERULOPATHIES	FMC-DPC DIALYSE	FMC-DPC TRANSPLANTATION RÉNALE	FMC-DPC INSUFFISANCE RÉNALE AIGUË
12H30 - 13H30	DÉJEUNER ET OUVERTURE DE L'EXPOSITION			
13H30 - 16H00	FMC-DPC GLOMERULOPATHIES	FMC-DPC DIALYSE	FMC-DPC TRANSPLANTATION RÉNALE	FMC-DPC INSUFFISANCE RÉNALE AIGUË
16H00	FIN DES SESSIONS FMC-DPC			
16H00 - 17H00	PAUSE DANS L'EXPOSITION			
	AUDITO LUMIERE Niv. -1	SALON PASTEUR Niv. 1	AUDITO PASTEUR Niv. 1	SAINT CLAIR 3 Niv. 1
17H00 - 18H30	MSD	NOVARTIS	BAXTER GAMBRO	HAC PHARMA
18H45	SÉANCE INAUGURALE			
20H00	COCKTAIL DE BIENVENUE DANS L'EXPOSITION			

PLANNING

MERCREDI 30 SEPTEMBRE

	AUDITO LUMIERE Niv. -1	SALON PASTEUR Niv. 1	AUDITO PASTEUR Niv. 1	RHÔNE 3 Niv. 1	SAINT CLAIR 3 Niv. 1
08H00	OUVERTURE DE L'ACCUEIL				
08H30	ACTUALITÉS DIALYSE Abords vasculaires	ACTUALITÉS NÉPHROLOGIE Syndrome néphrotique	ACTUALITÉS TRANSPLANTATION Extension du pool de donneur	INTERFACE INSERM Les ANCA	ATELIER ÉTHIQUE Le secret médical à l'épreuve des biotechnologies
10H15	CONFÉRENCE PLÉNIÈRE L'avenir de vos reins est-il dans vos gènes ?				
11H00	PAUSE ET VISITE DE L'EXPOSITION				
	COMMUNICATIONS ORALES				
11H30	DIALYSE 1	NÉPHROLOGIE 1	TRANSPLANTATION 1	ÉPIDÉMIOLOGIE	
13H00	PAUSE ET VISITE DE L'EXPOSITION				
			RÉUNION SN SFD Partenaires de l'Industrie	COMITÉ WEB	RÉUNION ANNUELLE CE de Néphrologie et Thérapeutique
14H00	ACTUALITÉS NÉPHROLOGIE Maladies infectieuses	COMMISSION RECHERCHE HTA et cellule endothéliale	ACTUALITÉS MÉTABOLISME MINÉRAL ET OSSEUX Os, artères et risque vasculaire	SESSION ANIMÉE DES POSTERS dans l'exposition	TÉLÉMEDECINE Transplantation rénale Avec le soutien d'Astellas
15H30	PAUSE ET VISITE DE L'EXPOSITION				
16H00	ACTUALITÉS DIALYSE Incitations et freins à la dialyse péritonéale en 2015	ATELIER SYNDROME CARDIO-RENAL	ATELIER TRANSPLANTATION Les questions que se pose le néphrologue en attendant la greffe	CONCOURS DES INTERNES	CATASTROPHES NATURELLES ET NÉPHROLOGIE SOLIDAIRE : L'EXPÉRIENCE DE L'ISN
17H30		NOVARTIS	FRESENIUS MEDICAL CARE	GENZYME	
19H00	FIN DE LA JOURNÉE				

PLANNING

JEUDI 1^{ER} OCTOBRE

	AUDITO LUMIERE Niv. -1	SALON PASTEUR Niv. 1	AUDITO PASTEUR Niv. 1	RHÔNE 3 Niv. 1	SAINTE CLAIR 3 Niv. 1
08H00	OUVERTURE DE L'ACCUEIL				
08H30	ACTUALITÉS NÉPHROLOGIE Néphropathies interstitielles et kystiques	ATELIER DIALYSE Nutrition et dialyse	ATELIER ÉPIDÉMIOLOGIE Aborder les trajectoires dans la maladie rénale chronique	ATELIER TRANSPLANTATION Le donneur vivant	
10H15	CONFÉRENCE PLÉNIÈRE Microbiote intestinal et reins				
11H00	PAUSE ET VISITE DE L'EXPOSITION				
11H30	COMMUNICATIONS ORALES				
		TRANSPLANTATION 2	NÉPHROLOGIE 2	DIALYSE 2	RECHERCHE
13H00	PAUSE ET VISITE DE L'EXPOSITION				
13H45	SESSION ANIMÉE DES POSTERS Dans l'exposition	RENCONTRE Néphrologie - Associations de patients	ACTUALITÉS DIALYSE Prise en charge de l'HTA en hémodialyse et en dialyse péritonéale	ATELIER PATHOLOGIE RÉNALE	NÉPHROLOGIE ET NOUVELLES TECHNOLOGIES
15H00	SESSION COMMUNE SFHTA/SNSFD Nouveautés dans l'HTA	ACTUALITÉS DIALYSE Aspects techniques en hémodialyse	ACTUALITÉS NÉPHROLOGIE Amyloses		ATELIER TRANSPLANTATION Le greffon souffre même en l'absence d'anticorps anti-HLA
16H30		OTSUKA	AMGEN	CHIESI	
18H00		AG SFD		AG SN	
18H45			AG COMMUNE		
19H30	FIN DE LA JOURNÉE / TRANSFERT ET SOIRÉE DES SOCIÉTÉS À L'INSTITUT LUMIÈRE				
22H30	RETOUR EN BUS				

PLANNING

VENDREDI 2 OCTOBRE

	AUDITO LUMIERE Niv. -1	SALON PASTEUR Niv. 1	AUDITO PASTEUR Niv. 1	RHÔNE 3 Niv. 1	SAINTE CLAIR 3 Niv. 1
07H45	OUVERTURE DE L'ACCUEIL				
08H15	NEPHROQUIZ				
09H00	ACTUALITÉS CKD-REIN	MALADIES RÉNALES RARES - FILIÈRE ORKID	ATELIER COMMUN DIALYSE - TRANSPLANTATION		
10H30	PAUSE ET VISITE DE L'EXPOSITION				
11H00	CONFÉRENCE PLÉNIÈRE EBOLA, quelles conséquences néphrologiques ?				
11H45	QUOI DE NEUF ?				
13H30	CONCLUSION DE LA 17 ^{ÈME} RÉUNION COMMUNE				

Omnitrope®

Somatropine

5 mg / 1,5 ml 10 mg / 1,5 ml 15 mg / 1,5 ml

Solution injectable



PPR 0410215 - Avril 2015 - Visa n°14/01/65086919/PM/002 (2) - Conception : PDJ Production

Nourrissons, enfants et adolescents : Retard de croissance lié à une sécrétion insuffisante d'hormone de croissance (déficit somatotrope). Retard de croissance lié à un syndrome de Turner. Retard de croissance lié à une insuffisance rénale chronique. Retard de croissance (taille actuelle < 2,5 SDS* (score de déviation standard) et taille parentale ajustée < -1 SDS) chez les enfants/adolescents nés petits pour l'âge gestationnel avec un poids et/ou une taille de naissance < -2 déviations standard (DS), n'ayant pas rattrapé leur retard de croissance (vitesse de croissance (VC) < 0 SDS au cours de la dernière année) à l'âge de 4 ans ou plus. Syndrome de Prader-Willi (SPW), afin d'améliorer la croissance et la composition corporelle. Le diagnostic de SPW doit être confirmé par le test génétique approprié.

*Indication remboursable avec une taille actuelle \leq -3 SDS.

Adultes : Traitement substitutif chez les adultes présentant un déficit somatotrope sévère. Déficit acquis à l'âge adulte : Patients présentant un déficit somatotrope sévère associé à des déficits hormonaux multiples résultant d'une pathologie hypothalamique ou hypophysaire connue et présentant ou moins un autre déficit hormonal hypophysaire, excepté la prolactine. Un test dynamique approprié sera pratiqué afin de diagnostiquer ou d'exclure un déficit en hormone de croissance chez ces patients. Déficit acquis dans l'enfance : Patients ayant développé un déficit somatotrope pendant l'enfance d'origine congénitale, génétique, acquise ou idiopathique. Chez les patients présentant un déficit somatotrope acquis dans l'enfance, la capacité de sécrétion de l'hormone de croissance doit être réévaluée une fois leur croissance staturale achevée. En cas de forte probabilité d'un déficit somatotrope persistant (cause congénitale ou déficit secondaire à une pathologie ou une lésion hypothalamo-hypophysaire), un taux d'IGF-1 < -2 déviations standard ou moins 4 semaines après l'arrêt du traitement par hormone de croissance devra être considéré comme une preuve suffisante d'un déficit somatotrope sévère.

Chez tous les autres patients, un dosage de l'IGF-1 et un test de stimulation par l'hormone de croissance seront nécessaires.

Pour plus d'informations sur ce médicament, consultez la base de données publiques des médicaments : <http://www.base-donneespublique.medicaments.gouv.fr>

Médicament d'exception

(Prescription sur ordonnance de Médicament d'exception en conformité avec la fiche d'information thérapeutique).

INSCRIPTION SESSIONS FMC-DPC DÉVELOPPEMENT PROFESSIONNEL CONTINU

**NOUVEAU
SESSIONS FMC-DPC**

Lundi 28 (14h30 - 19h00) et mardi 29 septembre 2015 (08h00 - 16h00)

Uniquement sur inscription préalable - le stagiaire devra s'engager à respecter les consignes et à remplir les documents communiqués afin de garantir le bon déroulement de la formation

4 sessions au choix : Dialyse - Transplantation - Néphrologie clinique - Insuffisance rénale aiguë

1 - MODE D'INSCRIPTION FORMATION CONTINUE POUR TOUS (Praticien non concernés par le FMC-DPC)

Régalez votre inscription sur www.nephro2015.org

2 - MODE D'INSCRIPTION AU TITRE DU FMC-DPC :

A - Pour les professionnels libéraux

Le financement est géré par l'Organisme gestionnaire du FMC-DPC (OGDPC).

Pour en savoir plus et vous inscrire à la journée, consultez le site officiel de l'OGDPC : www.mondpc.fr puis renvoyez votre bulletin d'inscription accompagné d'un chèque de caution de 350 € à l'ordre de SEP NEPHRO.

3 étapes sont impératives pour la validation de la formation

- ▶ Etape 1 : répondre à un pré-test envoyé avant le congrès, sous la forme d'un questionnaire.
- ▶ Etape 2 : assister, et valider votre présence via un émargement en entrée et sortie de salle.
- ▶ Etape 3 : répondre à un post-test envoyé après le congrès, sous la forme d'un questionnaire.

Vous respectez strictement ces 3 étapes : une indemnisation par l'OG-DPC pour les médecins est prévue. La Société de Néphrologie éditera l'attestation de suivi que vous remettrez à votre Conseil Départemental de l'Ordre des Médecins.

B - Pour les professionnels hospitaliers et les autres salariés :

Les financements proviennent de l'employeur et sont gérés par lui-même ou par un organisme paritaire collecteur agréé (Opca). Le médecin doit se rapprocher de son service de formation pour l'inscription, au minimum 3 semaines avant le début de la formation.

3 étapes sont impératives pour la validation de la formation

- ▶ Etape 1 : répondre à un pré-test envoyé avant le congrès, sous la forme d'un questionnaire.
- ▶ Etape 2 : assister, et valider votre présence via un émargement en entrée et sortie de salle.
- ▶ Etape 3 : répondre à un post-test envoyé après le congrès, sous la forme d'un questionnaire.

SOCIÉTÉ DE NÉPHROLOGIE

N° d'enregistrement d'organisme : 3174

N° enregistrement du programme auprès de l'OGDPC :

- Dialyse (FMC-DPC Société de Néphrologie & SFD) : 31741500001
- Gloméropathies (FMC-DPC Société de Néphrologie) : 31741500002
- Transplantation rénale (FMC-DPC Société de Néphrologie) : 31741500003
- Insuffisance rénale aiguë : 31741500004

Adresse : - **Service de Néphrologie -
149, rue de Sèvres
75015 PARIS**

Statut : **Association loi 1901**

Téléphone : **+33 (0)4 90 88 03 92**

Web : **www.soc-nephrologie.org**

PROGRAMME DES SESSIONS FMC-DPC

LUNDI 28 SEPTEMBRE

LES GLOMERULOPATHIES

Modérateurs : A. Hummel, JJ. Boffa

RHÔNE 3 A

14H00 OUVERTURE DE L'ACCUEIL

14H30 INTRODUCTION AU PROGRAMME FMC-DPC « LES GLOMÉRULOPATHIES »

J.-J. Boffa (Paris)

14H40 CAS CLINIQUE - ATELIER : LES LÉSIONS HISTOLOGIQUES DES LGM, HSF, GEM ET PRÉCAUTIONS AVANT LA PONCTION BIOPSIE RÉNALE

V. Vuiblet (Reims)

15H20 TRAITEMENT SYMPTOMATIQUE ET DES COMPLICATIONS DU SYNDROME NÉPHROTIQUE

D. Chauveau (Toulouse)

15H50 LGM ET HSF

- > Quel bilan diagnostique
A. Hummel (Paris)
- > Stratégies thérapeutiques
V. Audard (Créteil)

16H30 PAUSE

17H00 GLOMÉRULONÉPHRITE EXTRAMEMBRANEUSE

- > Bilan diagnostique et physiopathologie de la GEM
K. Dahan (Paris)
- > Traitement de la GEM
G. Choukroun (Amiens)

17H50 NÉPHROPATHIES À IGA

- > Lésions histologiques et classification
B. Laurent (Saint-Etienne)
- > Traitement des néphropathies à IgA : controverse
C. Mariat (Saint-Etienne) et L. Frimat (Vandœuvre-Lès-Nancy)

19H00 FIN DE LA PREMIÈRE JOURNÉE DE FMC-DPC GLOMÉRULOPATHIES

PROGRAMME DES SESSIONS FMC-DPC

MARDI 29 SEPTEMBRE

LES GLOMERULOPATHIES

RHÔNE 3 A

08H00 OUVERTURE DE L'ACCUEIL

Modérateurs : D. Joly, V. Vuiblet

08H30 NÉPHROPATHIES DIABÉTIQUES

- > Diagnostic de la néphropathie diabétique : lésions rénales et indications de la PBR
P. Rieu (Reims)
- > Traitements de la néphropathie diabétique
D. Joly (Paris)

09H35 NÉPHROPATHIES LUPIQUES

- > Diagnostic et lésions rénales du lupus et SAPL
V. Vuiblet (Reims)
- > Stratégies thérapeutiques des néphropathies lupiques et SAPL
E. Daugas (Paris)

10H30 PAUSE

11H00 AMYLOSES

- > Diagnostic et traitements des amyloses
B. Moulin (Strasbourg)

11H40 GLOMÉRULONÉPHRITES À DÉPÔTS MONOTYPIQUES

- > Diagnostic et traitement des GN à dépôts monotypiques
F. Bridoux (Poitiers)

12H30 DÉJEUNER ET OUVERTURE DE L'EXPOSITION

Modérateurs : A. Karras, P. Vanhille

13H30 LES VASCULARITES

- > Cas clinique - Atelier : les lésions rénales des vascularites
L.-H. Noël (Paris)
- > Traitements des vascularites à ANCA
P. Vanhille (Valenciennes)
- > Syndrome de Goodpasture
J.-J. Boffa (Paris)
- > Les cryoglobulinémies : diagnostic et traitements
A. Karras (Paris)

15H00 LES GLOMÉRULONÉPHRITES MEMBRANO-PROLIFÉRATIVES

- > Classification et prise en charge
F. Fakhouri (Nantes)

15H50 CONCLUSION

16H00 FIN DE LA SESSION FMC-DPC GLOMÉRULOPATHIES

PROGRAMME DES SESSIONS FMC-DPC

LUNDI 28 SEPTEMBRE

DIALYSE

Modérateurs : P. Brunet, L. Mercadal

RHÔNE 3 B

- 14H00** OUVERTURE DE L'ACCUEIL
- 14H30-14H50** QUAND DÉMARRER LA SUPPLÉANCE DE L'IRCT (TRANSPLANTATION - DP - HD)
C. Combe (Bordeaux)
- 15H00-15H20** INDICATIONS DP ET HD / CENTRE / HORS CENTRE
F. Vrtovnik (Paris)
- 15H30-15H50** MÉTHODES D'HÉMODIALYSE / DOSES / PROGRAMMES / TOLÉRANCE
L. Mercadal (Villejuif)
- 16H00-16H20** CATHÉTERS DE DP
B. Issad (Paris)
- 16H30** PAUSE
- 17H00-17H20** MÉTHODES DE DP / DOSES / PROGRAMMES
T. Lobbedez (Caen)
- 17H30-17H50** ACCÈS VASCULAIRES
M. Hanoy (Rouen)
- 18H00-18H20** PÉRITONITE SCLÉROSANTE
JP. Ryckelynck (Caen)
- 19H00** FIN DE LA JOURNÉE

PROGRAMME DES SESSIONS FMC-DPC

MARDI 29 SEPTEMBRE

DIALYSE

Modérateurs : P. Brunet, L. Mercadal

RHÔNE 3 B

- 08H00** OUVERTURE DE L'ACCUEIL
- 08H30-08H50** TESTS PÉRITONÉAUX / ÉVALUATION / DIALYSE ADÉQUATE
PY. Durand (Vannes)
- 09H00-09H20** TROUBLES PHOSPHO-CALCIQUES
T. Drüeke (Paris)
- 09H30-09H50** MATÉRIOVIGILANCE DIALYSE
P. Brunet (Marseille)
- 10H00-10H20** INFECTIONS / INFECTIOVIGILANCE HÉMODIALYSE ET DP
P. Rieu (Reims)
- 10H30** PAUSE
- 11H00-11H20** PATHOLOGIE CARDIOVASCULAIRE DE L'IRC
T. Hannedouche (Strasbourg)
- 11H30-11H50** DÉNUTRITION DE L'IRC
D. Fouque (Lyon)
- 12H00-12H20** EPIDÉMIOLOGIE DE L'IRC
L. Frimat (Vandœuvre-Lès-Nancy)
- 12H30** DÉJEUNER ET OUVERTURE DE L'EXPOSITION
- 13H30-13H50** TRAITEMENT CONSERVATEUR / PALLIATIF DE L'IRCT
D. Joly (Paris)
- 14H00-14H20** ANÉMIE
L. Mercadal (Villejuif)
- 14H30-14H50** CALCIPHYLAXIE
G. Jean (Tassin-La-Demi-Lune)
- 15H00-15H20** EAU POUR HÉMODIALYSE
P. Brunet (Marseille)
- 15H30-15H50** COMPLICATIONS DES CATHÉTERS DE DP
B. Issad (Paris)
- 16H00** FIN DE LA SESSION FMC-DPC DIALYSE

PROGRAMME DES SESSIONS FMC-DPC

LUNDI 28 SEPTEMBRE

TRANSPLANTATION RENALE

Modérateurs : MN. Peraldi, B. Huraut de Ligny

RHÔNE 1

14H00 OUVERTURE DE L'ACCUEIL

14H30-14H50 LE BILAN PRÉ-GREFFE : DEUX CAS BIEN DIFFICILES
C. Mariat (Saint-Etienne)

15H00-15H20 BASES IMMUNOLOGIQUES DES REJETS... POUR LES NON-IMMUNOLOGISTES
E. Morelon (Lyon)

15H30-15H50 LES TRAITEMENTS IMMUNOSUPPESSEURS : QUOI DE NEUF EN 2015 ?
M. Hazzan (Lille)

16H00-16H20 PATIENT À RISQUE IMMUNOLOGIQUE : QUE DOIS-JE SURVEILLER AVANT ET APRÈS LA GREFFE ?
L. Rostaing (Toulouse)

16H30 PAUSE

17H00-17H20 LE DONNEUR A 75 ANS ET DES COMORBIDITÉS : DOIS-JE ACCEPTER LE GREFFON ? POUR QUI ?
D. Anglicheau (Paris)

17H30-17H50 LE DONNEUR DÉCÉDÉ APRÈS ARRÊT CARDIAQUE : QUE RÉPONDRE À UN PATIENT INSISTANT ?
E. Morelon (Lyon)

18H00-18H20 LA GREFFE AVEC DONNEUR VIVANT : QUOI DE NEUF ? TRANSPLANTATION ABO INCOMPATIBLE, DON CROISÉ
L. Rostaing (Toulouse)

19H00 FIN DE LA PREMIÈRE JOURNÉE DE FMC-DPC TRANSPLANTATION RÉNALE

PROGRAMME DES SESSIONS FMC-DPC

MARDI 29 SEPTEMBRE

TRANSPLANTATION RENALE

RHÔNE 1

8H00 OUVERTURE DE L'ACCUEIL

Modérateurs : G. Mourad, A. Hertig

08H30-08H50 LES INFECTIONS À CMV (SITUATIONS CLINIQUES)
L. Couzi (Bordeaux)

09H00-09H20 LES INFECTIONS À BKVIRUS (SITUATIONS CLINIQUES)
B. Huraut de Ligny (Caen)

09H30-09H50 UNE LEUCOPÉNIE QUI PERSISTE : QUE FAIRE ?
D. Anglicheau (Paris)

10H00-10H20 QUELS VACCINS DOIS-JE FAIRE AVANT ET APRÈS LA TRANSPLANTATION ?
B. Huraut de Ligny (Caen)

10H30 PAUSE

11H00-11H20 L'OS DU TRANSPLANTÉ : PARTICULARITÉS ET PRISE EN CHARGE
MH. Lafage-Proust (St Etienne)

11H30-11H50 LE DIABÈTE : UNE COMPLICATION PRÉVISIBLE ?
A. Wojtuszczyz (Montpellier)

12H00-12H20 L'HTA DU TRANSPLANTÉ : QUOI DE NEUF ?
B. Moulin (Strasbourg)

12H30 DÉJEUNER ET OUVERTURE DE L'EXPOSITION

Modérateurs : L. Couzi, M. Hazzan

13H30-13H50 LES RÉCIDIVES (UN CAS PRÉCOCE, UN CAS TARDIF)
A. Hertig (Paris)

14H05-14H30 CANCERS APRÈS TRANSPLANTATION : DÉPISTAGE, ADAPTATION DU TRAITEMENT IMMUNOSUPPESSEUR
S. Caillaud (Strasbourg)

14H40-15H05 LE RETOUR EN DIALYSE. PEUT-ON MIEUX FAIRE ? COMMENT GÉRER LES IMMUNOSUPPESSEURS ?
G. Mourad (Montpellier)

15H15-15H40 LE SUIVI ALTERNÉ : QUELLE SERAIT L'ORGANISATION IDÉALE ?
P. Bataille (Boulogne-sur Mer)

16H00 FIN DE LA SESSION FMC-DPC TRANSPLANTATION RÉNALE

PROGRAMME DES SESSIONS FMC-DPC

LUNDI 28 SEPTEMBRE

INSUFFISANCE RÉNALE AIGUË

Modérateurs : C. Vigneau, P. Bataille

RHÔNE 2

14H00 OUVERTURE DE L'ACCUEIL

14H30-14H50 CLASSIFICATION, BIOMARQUEURS, ÉPIDÉMIOLOGIE
L. Frimat (Nancy)

15H00-15H20 PHYSIOPATHOLOGIE
E. Rondeau (Paris)

15H30-15H50 PRONOSTIC ET SURVIE
P. Bataille (Boulogne-sur-Mer)

16H00-16H20 IRA FONCTIONNELLE
P. Rieu (Reims)

16H30 PAUSE

17H00-17H20 IRA OBSTRUCTIVE
C. Vigneau (Rennes)

17H30-17H50 MAT/SHU
F. Fakhouri (Nantes)

18H00-18H20 IRA GLOMÉRULAIRE
G. Choukroun (Amiens)

19H00 FIN DE LA PREMIÈRE JOURNÉE DE FMC-DPC INSUFFISANCE RÉNALE AIGUË

PROGRAMME DES SESSIONS FMC-DPC

MARDI 29 SEPTEMBRE

DU 29 SEPTEMBRE AU 2 OCTOBRE 2015

SOCIÉTÉ FRANCO-PHONNE DE DIALYSE
SOCIÉTÉ DE NÉPHROLOGIE

LYON, CENTRE DE CONGRÈS

INSUFFISANCE RÉNALE AIGUË

RHÔNE 2

08H00 OUVERTURE DE L'ACCUEIL

Modérateurs : D. Ducloux, C. Combe

08H30-08H50 IRA & OBSTÉTRIQUE
A. Hertig (Paris)

09H00-09H20 SYNDROME CARDIO-RÉNAL
B. Moulin (Strasbourg)

09H30-09H50 SYNDROME HÉPATO-RÉNAL
D. Ducloux (Besançon)

10H00-10H20 RHABDOMYOLYSE
MN. Peraldi (Paris)

10H30 PAUSE

11H00-11H20 IRA & MYÉLOME
F. Bridoux (Poitiers)

11H30-11H50 IRA & SEPSIS
C. Guérin (Lyon)

12H00-12H20 IRA MÉDICAMENTEUSE
MN. Peraldi (Paris)

12H30 DÉJEUNER ET OUVERTURE DE L'EXPOSITION

Modérateurs : E. Rondeau, G. Choukroun

13H30-13H50 QUAND DÉMARRER ? QUELLE DOSE ?
C. Ridel (Paris)

14H00-14H20 DIALYSE CONTINUE OU INTERMITTENTE ? QUELLE ANTICOAGULATION ?
C. Rafat (Paris)

14H30-14H50 SESSION CAS CLINIQUE INTERACTIF
C. Ridel, C. Rafat, E. Rondeau, G. Choukroun

16H00 FIN DE LA SESSION FMC-DPC INSUFFISANCE RÉNALE AIGUË

PROGRAMME

MARDI 29 SEPTEMBRE

16H00 PAUSE ET VISITE DE L'EXPOSITION

17H00 SYMPOSIA

MSD

Prise en charge de l'hépatite virale C chez le patient insuffisant rénal
Modérateurs :

- > **Prise en charge de l'hépatite C en 2015**
Pr. Christophe Hezode
- > **Prise en charge de l'hépatite C en situation néphrologique : Point de vue de l'hépatologue**
Pr. Fabien Zoulim
- > **Prise en charge de l'hépatite C en situation néphrologique : Point de vue du néphrologue**
Pr. Nassim Kamar



AUDITO PASTEUR

NOVARTIS

Maladies multisystémiques en néphrologie
Modérateurs : Marie Essig, Bertrand Dussol

- > **Que doit retenir le néphrologue sur les atteintes pneumologiques des maladies multi systémiques**
Association A.R.M.I.I.C, Pr. Luc Mouthon (Paris)
- > **Cas cliniques d'atteintes rénales de la Sclérose Tubéreuse de Bourneville**
Dr. Guillaume Canaud (Paris)
- > **Cas cliniques d'atteintes rénales en sclérodémie**
Pr. Bruno Moulin (Strasbourg)



SALON PASTEUR

BAXTER

Inflammation en hémodialyse : peut-on minimiser les impacts ?
Modérateurs : Philippe Brunet, Laurent Juillard

- > **The gastrointestinal tract and endotoxemia in dialysis patients : an underestimate cause of systemic inflammation**
Dr. Claire Grant (London)
- > **Inflammation chez les patients HD - interventions possibles**
Pr. Laurent Juillard (Lyon)
- > **Impact de la qualité des fluides de dialyse**
Dr. Bénédicte Allard, Association E.C.H.O.- Rézé



AUDITO PASTEUR

PROGRAMME

MARDI 29 SEPTEMBRE

HAC PHARMA

Aldostérone : De la génétique à la clinique
Modérateurs : Georges Deschênes, Patrick Fievet

- > **Génétique de l'Hyperaldostéronisme primaire**
Dr. Laurence Amar (Paris)
- > **Signalisation Minéralocorticoïde en période néonatale**
Dr. Laëtitia Martinerie (Paris)
- > **Prise en charge de l'Hypoaldostéronisme**
Pr. Yves Reznik (Caen)

H.A.C. Pharma > **Signalisation Minéralocorticoïde en période néonatale**
Dr. Laëtitia Martinerie (Paris)

- > **Prise en charge de l'Hypoaldostéronisme**
Pr. Yves Reznik (Caen)

18H45 SÉANCE INAUGURALE

Mr le Professeur GILLY, Président de l'Université Claude Bernard Lyon1
Mme le Professeur BURILLON, Doyen de l'UFR de Médecine et de Maïeutique Lyon SUD-Charles Mérieux
Mr le Professeur CLARIS, Président de la CME des Hospices Civils de Lyon
Mr le Professeur MOULIN, Président de la Société de Néphrologie
Mr le Professeur BRUNET, Président de la Société Francophone de Dialyse
Mr le Professeur FOUQUE, Président du 17^{ème} Congrès des Sociétés

- > **Remise de la médaille de la Dialyse (Médaille Scribner)**
Récipiendaires : Pr. Michèle Kessler - panégyrique fait par le Pr. Luc Frimat.
- > **Remise de la médaille de la Néphrologie**
Récipiendaires : G. London et H. Nivet
- > **Prix de Néphrologie**
Récipiendaires : Julie Klein, Alexandre Loupy

20H00 COCKTAIL DE BIENVENUE DE L'EXPOSITION

SAINT CLAIR 3

AUDITO LUMIÈRE

PROGRAMME

MERCREDI 30 SEPTEMBRE

08H00 OUVERTURE DE L'ACCUEIL

08H30 ACTUALITÉS / ATELIERS

ACTUALITÉS DIALYSE

Abords vasculaires

Modérateurs : Frank le Roy, Francois Combarrous

- > **Le Button hole : pour qui, pourquoi, comment ?**
L. Labriola (Bruxelles)
- > **Les hyperdébits de fistule : prévention et traitement**
F. Le Roy (Rouen)
- > **Place de l'échographie en salle de dialyse**
M. Mehdi (Ste Foy-les-Lyon)
- > **Place de la radiologie dans la gestion de cathéters veineux centraux**
E. Bresson (Lyon)
- > **Le point sur les infections d'accès vasculaires en hémodialyse - réseau DIALIN**
V. Bisaccia (Annonay)

AUDITO LUMIÈRE

ACTUALITÉS NÉPHROLOGIE

Syndrome néphrotique

Modérateurs : Pierre Bataille, Pierre Trolliet

- > **Physiopathologie du syndrome néphrotique à lésions glomérulaires minimes : du système immunitaire au podocyte**
V. Audard (Créteil)
- > **Nouveautés dans la prise en charge du syndrome néphrotique idiopathique**
P. Rémy (Créteil)
- > **Traitement de la glomérulonéphrite extramembraneuse : place du rituximab**
K. Dahan (Paris)

SALON PASTEUR

ACTUALITÉS TRANSPLANTATION

Extension du pool de donneur

Modérateurs : Maryvonne Hourmant, Jérôme Finaz de Villaine

- > **Les reins auxquels on ne pense pas**
L. Badet (Lyon)
- > **Donneurs décédés en arrêt circulatoire : Maastricht 3, premiers résultats à Annecy**
D. Dorez (Annecy)
- > **Donneur décédé après arrêt cardiaque : le point de vue du néphrologue**
MN. Peraldi (Paris)
- > **Protection du greffon ex-vivo**
T. Hauet (Poitiers)

AUDITO PASTEUR

PROGRAMME

MERCREDI 30 SEPTEMBRE

08H30 INTERFACE INSERM

Les auto-anticorps anticytoplasme des neutrophiles (ANCA)

Modérateurs : Fitsum Guebre-Egziabher, Dominique Chauveau

- > **Vascularites associées aux ANCA : aspects physiopathologiques**
V. Esnault (Nice)
- > **Vascularites associées aux ANCA : présentation clinique et pronostic**
L. Mouthon (Paris)
- > **Avancées thérapeutiques récentes dans le traitement des vascularites associées aux ANCA**
A. Karras (Paris)

RHÔNE 3

ATELIER ÉTHIQUE

Le secret médical à l'épreuve des biotechnologies

Modérateurs : Michèle Kessler, Marie-France Mamzer

- > **Une approche philosophique de la notion de secret médical**
M. Dumont
- > **La loi, le secret médical et le partage des données de santé**
E. Martinet
- > **Reste-t-il une place pour le secret dans les nouvelles pratiques médicales ?**
MF. Mamzer (Paris)

SAINT CLAIR 3

10H15 CONFÉRENCE PLÉNIÈRE

> Remise des prix et allocations par Bruno Moulin

- 2 bourses M2 - **Cecile Lemoine, Alain Michel**
- Bourse M2 Otsuka - **Emmanuelle Kassassey**
- Allocation de recherche association Polykystose France - **Mr Dominique Guerrot (Rouen)**

> L'avenir de vos reins est-il dans vos gènes ?

M. Bochud (Lausanne)

AUDITO LUMIÈRE

11H00 PAUSE ET VISITE DE L'EXPOSITION

11H30 COMMUNICATIONS ORALES

DIALYSE 1

Guillaume Jean, José Bresseur

Audito Lumière

NÉPHROLOGIE 1

Nicolas Rognant, Pascal Houillier

Salon Pasteur

TRANSPLANTATION 1

Cécile Chauvet, Faical Jarraya

Audito Pasteur

ÉPIDÉMIOLOGIE

Emmanuel Villar, Bénédicte Stengel

Rhône 3

PROGRAMME

MERCREDI 30 SEPTEMBRE

13H00 PAUSE ET VISITE DE L'EXPOSITION

Comité Web

Réunion annuelle du CE de Néphrologie et Thérapeutique

Réunion SN-SFD - Partenaires de l'industrie

14H00 ATELIERS / ACTUALITÉS

SESSION ANIMÉE DES POSTERS DANS L'EXPOSITION

ACTUALITÉS NÉPHROLOGIE

Maladies infectieuses

Modérateur : Eric Alamartine, Philippe Zaoui

- › Les nouveaux traitements des hépatites virales
F. Zoulim (Lyon)
- › Infections à germes résistants à l'hôpital et en unité de dialyse
G. Lina (Lyon)
- › Traitement des infections urinaires : recommandations 2014
M. Etienne (Rouen)

AUDITO LUMIÈRE

COMMISSION RECHERCHE

Hypertension et cellule endothéliale

Modérateurs : Véronique Frémeaux-Bacchi, Claire Pouteil-Noble

- › HTA et chlore
D. Eladari (Paris)
- › Impact des toxines urémiques sur les cellules endothéliales
S. Burtey (Marseille)
- › DGKE : une nouvelle kinase-clé de la cellule endothéliale
F. Fakhouri (Nantes)

SALON PASTEUR

ACTUALITÉS MÉTABOLISME MINÉRAL ET OSSEUX

Os, artères et risque vasculaire

Modérateurs : Philippe Jaeger, Justine Bacchetta

- › Résistance osseuse à la PTH et rigidité artérielle
G. London (Paris)
- › Sclérostine : le dialogue entre l'os et l'artère
S. Pelletier (Lyon)
- › Vitamine D native : indications, posologie et prise en charge du dosage
G. Jean (Ste-Foy les Lyon)
- › Klotho-FGF23 : bons ou mauvais amis pour la survie cardiovasculaire en dialyse
D. Fouque (Lyon)

AUDITO PASTEUR

PROGRAMME

MERCREDI 30 SEPTEMBRE

14H00

TÉLÉMÉDECINE

Transplantation rénale

Modérateurs : Agnes Caillette, Odile Souquet

Avec le soutien de astellas
Leading Light for Life

- › Orientation vers un bilan de pré-transplantation : concertation par Web-conf des dossiers complexes
M. Pastural-Thaumat (Lyon)
- › Téléconsultations des patients transplantés : expérience de Nantes
A. Meurette (Nantes)
- › Télésurveillance des patients transplantés : expérience de St-Étienne
C. Mariat (St-Etienne)

SAINT CLAIR 3

15H30

PAUSE ET VISITE DE L'EXPOSITION

16H00

ATELIERS / ACTUALITÉS

ACTUALITÉS DIALYSE

Incitations et freins à la dialyse péritonéale en 2015

Modérateurs : Walid Arkouche, François Vrtovsniak

Impact des mesures favorisant la DP :

- › Recommandations 2008, parcours de soins
T. Rusterholtz (Lyon), PY. Durand (Vannes)
- › Incitations financières
J. Chanliau (Nancy)

Freins actuels au développement de la DP :

- › Le cathéter
C. Verger (Poissy)
- › Freins médicaux, organisationnels et culturels
C. Chazot (Ste Foy les Lyon)

AUDITO LUMIÈRE

ATELIER SYNDROME CARDIO-RENAL

Modérateurs : Lucile Mercadal, Bruno Moulin

- › Physiopathologie
B. Moulin (Strasbourg)
- › Ultrafiltration dans le syndrome cardio-rénal réfractaire : quel bénéfice pour quels patients ?
F. Sens (Lyon)
- › Ultrafiltration et dialyse péritonéale
C. Courivaud (Besançon)

SALON PASTEUR



PROGRAMME

MERCREDI 30 SEPTEMBRE

16H00

ATELIER TRANSPLANTATION

AUDITO LUMIÈRE

Les questions que se pose le néphrologue en attendant la greffe

Modérateurs : Dany Anglicheau, Rémi Cahen

- > Nouveau score d'attribution des greffons : qui va en bénéficier ?
MA. Macher (Paris)
- > Comment interpréter les scores d'accessibilité à la greffe (TGI et FAG) ?
M. Hazzan (Lille)
- > Protocoles de désensibilisation : pour qui et comment ?
L. Rostaing (Toulouse)

CONCOURS DES INTERNES

RHÔNE 3

Modérateurs : Gabriel Choukroun, Philippe Rieu, Luc Frimat, Pascal Houillier, Marie-Noelle Peraldi, Bruno Moulin

CATASTROPHES NATURELLES ET NÉPHROLOGIE SOLIDAIRE : L'EXPÉRIENCE DE L'ISN

SAINT CLAIR 3

Modérateurs : Quentin Meulders, Raymond Vanholder

- > Le RDRTF (Renal Disaster Relief Task Force) : présentation et mode de fonctionnement
R. Vanholder (Gand, Belgique)
- > Crush syndrome : rôle du néphrologue et expérience en Haïti
J. Vanmassenhove (Gand, Belgique)
- > Comment être bien préparé à une calamité dans votre région ?
W. Van Biesen (Gand, Belgique)
- > Propositions d'actions de collaboration entre la SFN et l'ISN/RDRTF
Q. Meulders (Avignon)
- > Discussion

17H30 SYMPOSIA

NOVARTIS

SALON PASTEUR

Traitement du diabète de type 2 chez le patient insuffisant rénal

Modérateur : Alfred Penfornis

- > Place de la metformine dans l'insuffisance rénale
Pr. Ronan Roussel (Paris)
- > Place des inhibiteurs de la DPP-4 dans l'insuffisance rénale
Pr. Alfred Penfornis (Corbeil-Essonnes)
- > Evaluation de l'équilibre glycémique et traitement du diabète de type 2 chez les patients dialysés
Pr. Laurence Kessler (Strasbourg)



PROGRAMME

MERCREDI 30 SEPTEMBRE

FRESENIUS MEDICAL CARE

AUDITO PASTEUR

Nouvelle alternative dans la prise en charge de l'hyperphosphatémie

Modérateurs : Charles Chazot, Stanislas Bataille

- > Introduction
Dr. Charles Chazot (Lyon)
- > Un nouveau chélateur du phosphate : pourquoi « fer » ?
Pr. Gabriel Choukroun (Amiens)
- > Aspects nutritionnels du contrôle de l'hyperphosphatémie
Pr. Denis Fouque (Lyon)
- > Hyperphosphatémie en dialyse : que savons-nous ? Que devons-nous apprendre ?
Pr. Philippe Brunet (Marseille)



GENZYME

RHÔNE 3

Le diagnostic moléculaire en néphrologie

Modérateurs : Pierre Ronco, Dominique Chauveau

- > Actualités des maladies rénales héréditaires
Pr. Yves Pirson (Bruxelles)
- > Le diagnostic moléculaire en néphrologie
Dr. Laurence Heidet (Paris)
- > 10 ans de recul dans la prise en charge des patients atteints de maladie de Fabry
Pr. Dominique P. Germain (Paris)



19H00 FIN DE LA JOURNÉE

PROGRAMME

JEUDI 1^{ER} OCTOBRE

08H00 OUVERTURE DE L'ACCUEIL

08H30 ACTUALITÉS / ATELIERS

ACTUALITÉS NÉPHROLOGIE

Néphropathies interstitielles et kystiques

Modérateurs : Jean-Pierre Fauvel, Vincent Esnault

- › **Traitement de la polykystose autosomique dominante**
Y. Pirson (Bruxelles)
- › **Prise en charge des néphropathies tubulo-interstitielles héréditaires**
D. Chauveau (Toulouse)
- › **Les CAKUTS : que faut-il rechercher devant une anomalie des voies urinaires ?**
S. Decramer (Toulouse)

AUDITO LUMIÈRE

ATELIER DIALYSE

Nutrition et dialyse

Modérateurs : Denis Fouque, Thierry Hannedouche

- › **Evaluation de la composition corporelle**
A. Kolko (Paris)
- › **Diagnostic de la dénutrition : nouveaux scores, obésité et dénutrition**
D. Teta (Lausanne)
- › **Quand faut-il supplémenter en vitamines, oligo-éléments et phosphore ?**
P. Chauveau (Bordeaux)
- › **Place des compléments oraux, nutrition entérale, parentérale et activité physique**
AE. Heng (Clermont-Ferrand)

SALON PASTEUR

ATELIER ÉPIDÉMIOLOGIE

Aborder les trajectoires dans la maladie rénale chronique

Modérateurs : Bénédicte Stengel, Cécile Couchoud

- › **Trajectoires latentes : leur intérêt en néphrologie**
R. Ecochard (Lyon)
- › **Exemple de trajectoires latentes : évolution de la fonction rénale en fonction de la dose cyclosporine en transplantation cardiaque**
C. Villain (Lyon)
- › **BIGDATA en néphrologie**
M. Cuggia (Rennes)

AUDITO PASTEUR

PROGRAMME

JEUDI 1^{ER} OCTOBRE

08H30 ATELIER TRANSPLANTATION

Le donneur vivant

Modérateur : Olivier Thauinat, Benyounes Ramdani

- › **Donneur vivant familial dans les néphropathies héréditaires : quel bilan ?**
AL. Sellier-Leclerc (Lyon)
- › **Donneur vivant dans les néphropathies récidivantes**
C. Legendre (Paris)
- › **Le point de vue du donneur : que se passe-t-il après le don ?**
L. Frimat (Nancy)

RHÔNE 3

10H15 CONFÉRENCE PLÉNIÈRE

› Remise des prix et allocations par Véronique Fremeaux-Bacchi

- Allocation de recherche Genzyme - **Mr Jourde-chiche**
- Allocation de recherche Amgen - **Pr Hertig**
- Bourse 3^{ème} année recherche - **Mr Yosy Luque**

› Microbiote intestinal et pathologies cardiométaboliques

K. Clément (Paris)

AUDITO LUMIÈRE

11H00 PAUSE ET VISITE DE L'EXPOSITION

11H30 COMMUNICATIONS ORALES

TRANSPLANTATION 2

Fanny Buron, Faical Jarraya

Salon Pasteur

NÉPHROLOGIE 2

Philippe Chauveau, Anne Jolivot

Audito Pasteur

DIALYSE 2

Solenne Pelletier, Dominique Joly

Rhône 3

RECHERCHE

Sandrine Lemoine, Thierry Hannedouche

Saint Clair 3

13H00 PAUSE ET VISITE DE L'EXPOSITION

13H00 CUEN/CNU

SAINT CLAIR 3

PROGRAMME

JEUDI 1^{ER} OCTOBRE

13H45 ATELIERS/ACTUALITÉS

SESSION ANIMÉE DES POSTERS DANS L'EXPOSITION

RENCONTRE NÉPHROLOGIE - ASSOCIATIONS DE PATIENTS

Modérateurs : Bruno Moulin, Philippe Brunet

> Introduction : que s'est-il passé en 2015 ?

Modérateur : B. Moulin (Strasbourg)

P. Brunet (Marseille)

> Table ronde

FNAIR, Roger Charlier - RENALOO, Yvanie Caille - TRANS-FORME, Olivier Coustere

AIRG, Roger Pierre - la Ligue Rein et Santé, Michel Raoult

SALON PASTEUR

13H45

ACTUALITÉS DIALYSE

Prise en charge de l'HTA en hémodialyse et en dialyse péritonéale

Modérateurs : Jean-Pierre Juquel, Laurent Juillard

> Mise au point sur le diagnostic de l'HTA

T. Hannedouche (Strasbourg)

> Aspects thérapeutiques :

- Définition du poids sec

M. Essig (Limoges)

- Quels antihypertenseurs en dialyse ?

P. Giaime (Marseille)

- Rôle du sodium du dialysat

C. Tielemans (Bruxelles)

AUDITO PASTEUR

ATELIER PATHOLOGIE RÉNALE - PARTIE 1

Modérateur : Laure-Hélène Noel

RHÔNE 3

CJN : VERS LA NEPHROLOGIE 3.0

Modérateur : Jean-Philippe Bertocchio

SAINTE CLAIR 3

> Formation : la FOAmed en néphrologie : l'auto-formation sur le web

V. Bourquin (Genève)

> Communication : réseaux sociaux et interactivité en néphrologie

Q. Meulders (Avignon)

> Diagnostic : l'intelligence artificielle au service des médecins

MC. Jaulent (Paris)

> Greffe : un rein dans mon imprimante ?

F. Guillemot (Pessac)

PROGRAMME

JEUDI 1^{ER} OCTOBRE

15H00 ACTUALITÉS / ATELIERS

SESSION COMMUNE SFHTA/SNSFD

Nouveautés dans l'HTA

Modérateurs : Michel Burnier, Edgar Nasr

AUDITO LUMIÈRE

> HTA résistante : recommandations de la SFHTA

PY. Courand (Lyon)

> Rôle des cellules immunes du rein dans la physiopathologie de l'HTA

JM. Halimi (Tours)

> Index de résistance intra-rénal : quelles informations pour l'avenir du patient ?

O. Rouvière (Lyon)

> Hypotension orthostatique : recommandations de la SFHTA

A. Pathak (Toulouse)

15H00

ACTUALITÉS DIALYSE

Aspects techniques en hémodialyse

Modérateurs : Charles Chazot, Jacques Chanliau

SALON PASTEUR

> Qu'apportent les modules de surveillance embarqués en hémodialyse ?

M. François (Tours)

> Le point sur la dialyse au citrate

C. Creput (Paris)

> Nouveautés sur la dialyse sans acétate

L. Mercadal (Paris)

> Progrès techniques en dialyse

C. Ridel (Paris)

ACTUALITÉS NÉPHROLOGIE

Amyloses

Modérateur : Jean-Jacques Boffa, Franck Bridoux

AUDITO PASTEUR

> Les amyloses héréditaires

S. Valleix (Paris)

> Amyloses cardiaques : diagnostic et traitement

T. Damy (Créteil)

> Le typage de l'amylose par spectrométrie de masse : quand et comment ?

M. Colombat (Toulouse)

> Amyloses localisées des voies urinaires

G. Choukroun (Amiens)



PROGRAMME

JEUDI 1^{ER} OCTOBRE

ATELIER PATHOLOGIE RÉNALE - PARTIE 2

Modérateurs : Frédérique Dijoud, Laure-Hélène Noel

RHÔNE 3

ATELIER TRANSPLANTATION

Le greffon souffre même en l'absence d'anticorps anti-HLA

Modérateurs : Christophe Mariat, Magali Giral

SAINT CLAIR 3

- > **Le rejet aigu cellulaire : toujours d'actualité ?**
Pr. Grimbart (Créteil)
- > **Virus BK : des progrès dans le contrôle de l'infection**
S. Caillard (Strasbourg)
- > **Immunosupprimer moins pour gagner... quoi ?**
Y. Le Meur (Brest)

16H30 SYMPOSIA

OTSUKA

La Polykystose Rénale Autosomique Dominante: le temps est-t-il venu de reconsidérer notre prise en charge ?

Modérateurs : Pierre Ronco, Maurice Laville

SALON PASTEUR



- > **La Polykystose Rénale Autosomique Dominante: quelle prise en charge aujourd'hui et demain ?**
Pr. Knebelmann (Paris)
- > **Tolvaptan, regard critique sur une nouvelle option thérapeutique dans la Polykystose Dominante.**
Pr. Chauveau (Toulouse)
- > **Comment identifier les patients progressifs rapides ?**
Pr. Le Meur (Brest)

AMGEN

Publications et bases de données : Quelles tendances et quels enseignements ?

Modérateurs : Denis Fouque, Philippe Brunet

AUDITO PASTEUR



- > **Anémie : que nous apprennent les dernières études de transition entre ASE ?**
Dr. Philippe Giaime
- > **Dernières données cliniques dans les TMO-MRC**
Dr. Gérard London
- > **Registres et bases de données**
Pr. Tilman Drüeke

PROGRAMME

JEUDI 1^{ER} OCTOBRE

CHIESI

Les anticalcineurines : actualités et perspectives

Modérateur : Bruno Moulin

SAINT CLAIR 3

- > **Personnaliser le traitement immunosuppresseur**
Pr. Emmanuel Morelon
- > **Les anticalcineurines : Toujours un traitement de référence ?**
Pr. Christophe Legendre
- > **Outils pharmacocinétiques dans l'utilisation des Immunosuppresseurs**
Pr. Pierre Marquet
- > **Une actualité : un nouvel entrant**
Pr. Philippe Grimbart



18H00 ASSEMBLÉES GÉNÉRALES

ASSEMBLÉE GÉNÉRALE DE LA SOCIÉTÉ FRANCOPHONE DE DIALYSE

SALON PASTEUR

ASSEMBLÉE GÉNÉRALE DE LA SOCIÉTÉ DE NÉPHROLOGIE

RHÔNE 3

18H45 ASSEMBLÉE GÉNÉRALE COMMUNE

AUDITO PASTEUR

19H30 SOIRÉE DU CONGRÈS

Transfert en bus pour la soirée du congrès à l'Institut Lumière

Cette année, la soirée du congrès se déroulera à l'Institut Lumière, berceau du cinéma. Un service de bus au départ de la cité des congrès vous conduira à l'Institut et vous ramènera au centre des congrès le soir.

Sur inscription uniquement

22H30 RETOUR EN BUS

PROGRAMME

VENDREDI 2 OCTOBRE

07H45 OUVERTURE DE L'ACCUEIL

08H15 NEPHROQUIZ

Modérateurs : *Emilie Kalbacher, Jean-Philippe Bertocchio*

AUDITO LUMIÈRE

09H00 ACTUALITÉS / ATELIERS

ACTUALITÉS CKD-REIN

Modérateurs : *Maurice Laville, Christian Combe*

AUDITO LUMIÈRE

- › **CKD-REIN et CKDopps : comparaisons internationales**
Z. Massy (Paris)
- › **Profil des patients pris en charge en néphrologie pour une maladie rénale chronique**
B. Stengel (Villejuif)
- › **Modes d'organisation et pratiques de prise en charge en néphrologie**
C. Pascal (Lyon)
- › **CKD-REIN vu par les patients**
R. Charlier (Nancy)

MALADIES RÉNALES RARES - FILIÈRE ORKID

Modérateurs : *Pierre Cochat, Christine Piètrément*

SALON PASTEUR

- › **La cystinose en 2015**
A. Bertholet-Thomas (Lyon)
- › **La cystinose à l'âge adulte**
A. Servais (Paris)
- › **Les hyperoxaluries primitives en 2015**
P. Cochat (Lyon)
- › **Epuration de l'oxalate en hémodialyse chez l'enfant**
S. Picca (Rome)

ATELIER COMMUN DIALYSE - TRANSPLANTATION

Modérateurs : *Bruno Moulin, Philippe Giaime*

AUDITO PASTEUR

- › **Quelle orientation initiale pour les patients au stade d'insuffisance rénale sévère ?**
M. Pastural-Thaunat (Lyon) - P. Brunet (Marseille)
- › **Expérience de collaboration entre centres de dialyse et centres de transplantation pour le bilan pré-greffe**
A. Caillette-Beaudoin (Irigny)
- › **Existe-t-il un consensus entre les centres de transplantation concernant les contre-indications à la greffe et le bilan de pré-transplantation ?**
E. Morelon (Lyon)

PROGRAMME

VENDREDI 2 OCTOBRE

10H30 PAUSE ET VISITE DE L'EXPOSITION

11H00 CONFÉRENCE PLÉNIÈRE

AUDITO LUMIÈRE

› Remise des bourses et allocations par Philippe Brunet

- Allocation de recherche IRC - *Jean Paul Cristol*
- Allocation de recherche IRC - *Fatouma Toure*
- Bourse M2 - *Manon Laforet*

› EBOLA, quelles conséquences néphrologiques ?

D. Malvy (Bordeaux)

11H45 QUOI DE NEUF ?

AUDITO LUMIÈRE

Modérateur : *Jean-Louis Touraine, Hocein Dkhissi*

- › **Néphrologie**
F. Glowacki (Lille)
- › **Dialyse**
L. Juillard (Lyon)
- › **Transplantation**
J. Zuber (Paris)

13H15 CONCLUSION

AUDITO LUMIÈRE

13H30 CLÔTURE DE LA 17^{ÈME} RÉUNION COMMUNE

COMMUNICATIONS ORALES

MERCREDI 30 SEPTEMBRE 2015 DE 11H30 À 13H00

DIALYSE 1 <i>Modérateurs : Guillaume Jean, José Brasseur</i>	Audito Lumière
NÉPHROLOGIE 1 <i>Modérateurs : Nicolas Rognant, Pascal Houillier</i>	Salon Pasteur
TRANSPLANTATION 1 <i>Modérateurs : Cécile Chauvet, Faical Jarraya</i>	Audito Pasteur
ÉPIDÉMIOLOGIE 1 <i>Modérateurs : Emmanuel Villar, Bénédicte Stengel</i>	Rhône 3

MERCREDI 30 SEPTEMBRE 2015 DE 16H00 À 17H30

CONCOURS DES INTERNES <i>Jury : Gabriel Choukroun, Marie-Noelle Peraldi, Ph Rieu, L Frimat, B Moulin, P Houillier</i>	Rhône 3
---	---------

JEUDI 1^{ER} OCTOBRE 2015 DE 11H30 À 13H00

TRANSPLANTATION 2 <i>Modérateurs : Fanny Buron, Faical Jarraya</i>	Salon Pasteur
NÉPHROLOGIE 2 <i>Modérateurs : Philippe Chauveau, Anne Jolivot</i>	Audito Pasteur
DIALYSE 2 <i>Modérateurs : Solenne Pelletier, Dominique Joly</i>	Rhône 3
RECHERCHE <i>Modérateurs : Sandrine Lemoine, Thierry Hannedouche</i>	Saint Clair

COMMUNICATIONS ORALES

MERCREDI 30 SEPTEMBRE 2015

De 11h30 à 13h00

DIALYSE 1 <i>Modérateurs : Guillaume Jean, José Brasseur</i>	Audito Lumière
OD.01 Effet de la dialyse isonatrique par hémodiafiltration avec régénération de l'ultrafiltrat sur le contrôle tensionnel : essai randomisé contrôlé <i>L. Chevalier, C. Tielemans, F. Debelle, D. Vandervelde, C. Fumeron, L. Mandart, J.C. Stolear, I. Simon, Y. Delmas, A. Testa, S. Tezenas, L. Mercadal (Bruxelles, Baudour, Elsenne, Paris, Vannes, Tournai, Bordeaux, Rez - France, Belgique)</i>	
OD.02 Episodes hypotensifs intradialytiques : un indicateur de qualité de traitement sous-estimé <i>M. Hanoy, L.R.F., L. Lebourg, J. Potier, K. Clabault, M. Godin (Bois-Guillaume, Cherbourg-Octeville, Le Petit-Quevilly - France)</i>	
OD.03 L'échographie pulmonaire : rôle dans l'évaluation de l'état d'hydratation des patients hémodialysés <i>F. Dami, G. Elbardai, S. Jaafour, D.T. EyiSinomono, N. Kabbali, M. Arrayhani, T. Sqalli (Fès - Maros)</i>	
OD.04 Dépression et mortalité cardio-vasculaire en hémodialyse : une étude de cohorte multinationale <i>P. Stroumza, L. Frantzen, A. Murgo, J. Craig, S. Palmer, M. Ruospo, V. Saglimbene, M. Natale, J. Dulawa, L. Gargano, G. Strippoli (Marseille, Lund, Sydney, Christchurch, San Maria imbaro - France, Suède, Australie, Nouvelle-Zélande, Italie)</i>	
OD.05 Dysfonction sexuelle chez les femmes traitées par hémodialyse : une étude transversale multinationale <i>P. Stroumza, L. Frantzen, J. Craig, V. Saglimbene, P. Natale, S. Palmer, M. Scaldapane, M. Ruospo, D. DelCastillo, R. Gelfman, M. Leal, G. Strippoli (Marseille, Sydney, Lund, Christchurch, San Maria imbaro - France, Australie, Suède, Nouvelle-Zélande, Italie)</i>	
OD.06 Impact de la pratique d'une activité physique régulière perodialytique sur la microcirculation des membres inférieurs chez les patients hémodialysés chroniques : résultats de l'étude ACTIVIDIAL <i>C. Pelletier, A. Jolivot, E. Kalbacher, A. Long, L. Juillard (Lyon - France)</i>	
OD.07 L'electromyostimulation pendant la dialyse a-t-elle sa place dans le ré-entraînement à l'effort des dialysés ? <i>E. Laruelle, C. Delcroix, T. Chatain, D. Hristea, A. Haddj, Elmabet, A. Djema, S. Benarbia, D. Veillard, F. Carre, C. Vigneau (Rennes, Nantes, Lorient, Cholet, Quimper - France)</i>	

NÉPHROLOGIE 1 <i>Modérateurs : Nicolas Rognant, Pascal Houillier</i>	Salon Pasteur
ON.01 Etude de cohorte internationale TOSCA sur la sclérose tubéreuse de Bourneville : Premières données sur les atteintes rénales <i>C. Combe, T. Krummel, J.C. Kingswood, A. Jansen (Bordeaux, Strasbourg, Brighton, Bruxelles - France, Royaume Uni, Belgique)</i>	
ON.02 Un traitement de 6 mois par Hydréa réduit la protéinurie et le DFG des patients drépanocytaires <i>P. Bartolucci, A. Habibi, T. Stehle, D. Sahali, P. Remy, B. Godeau, O. Wagner-Ballon, P. Grimbert, P. Lang, F. Galacteros, V. Audard (Créteil- France)</i>	

COMMUNICATIONS ORALES

MERCREDI 30 SEPTEMBRE 2015

De 11h30 à 13h00

- ON.03** Etude multicentrique randomisée évaluant l'intérêt du RITUXIMAB pour le traitement des glomérulonéphrites extra-membraneuses (GEM) idiopathiques : résultats du PHRC GEMRITUX
K. Dahan, H. Debiec, E. Plaisier, M. Cachanado, A. Rousseau, PA .Michel, F. Mihout, B. Dussol, M. Matignon, C. Mousson, T. Simon, P. Ronco (Paris, Marseille, Créteil, Dijon - France)
- ON.04** Toxicité rénale du VEMURAFENIB dans la prise en charge du mélanome métastatique
C. Teuma, M. Perier-Muzet, S. Pelletier, M. Nouvier, F. Dijoud, L. Thomas, S. Dalle, M. Laville (Pierre-Bénite, Bron - France)
- ON.05** Démonstration de la toxicité tubulaire aiguë de la vancomycine à propos d'un cas humain et d'un modèle murin
Y. Luque, K. Louis, C. Jouanneau, S. Placier, E. Esteve, E. Rondeau, A. Hertig, E. Letavernier, M. Daudon, D. Buob, V. Frochet, L. Mesnard (Paris - France)
- ON.06** L'équation FAS : Une nouvelle équation pour estimer le débit de filtration glomérulaire applicable quel que soit l'âge
H. Pottel, L. Dubourg, N. Ebert, E. Schaeffner, B. Eriksen, EJ. Lamb, AD. Rule, RJ. Glasscock, V. DeSouza, C. Mariat, L. Selistre, P. Delanaye (Kortrijk, Lyon, Berlin, Tromsø, Kent, Minnesota, California, Porto Alegre, Saint-Etienne, Liège - Belgique, France, Allemagne, Norvège, Royaume Uni, États-Unis, Brésil)
- ON.07** Déterminants de l'évolution du Débit de Filtration Glomérulaire après chirurgie bariatrique : expérience monocentrique
M. Flamant, E. Vidal-Petiot, T. Stehlé, O. Sami, D. Calabrese, S. Msika, M. Coupaye, S. Ledoux (Paris, Colombes - France)

TRANSPLANTATION 1

Modérateurs : *Cécile Chauvet, Faical Jarraya*

Audito Pasteur

- OT.01** La valeur précoce de CXCL10 urinaire prédit la survenue ultérieure d'un rejet du greffon rénal au cours de la première année
M. Rabant, L. Amrouche, L. Morin, X. Lebreton, L. Aouni, L. Levaillant, A. Benon, V. Sauvaget, C. Legen-dre, F. Terzi, D. Anglicheau (Paris - France)
- OT.02** Rejet humoral aigu tardif et rejet humoral chronique : différentes entités et différentes prises en charge
C. Muller, J. Olagne, A. Parissiadis, A. Essaydi, G. Gautier, Vargas, N. Cognard, P. Perrin, F. Heibel, L. Braun-Parvez, S. Caillard, B. Moulin (Strasbourg - France)
- OT.03** Place de la tomographie à émission de positons au 18FDG couplée à la tomodensitométrie en cas de suspicion de rejet aigu du greffon rénal
L. Weekers, P. Lovinfosse, C. Bonvoisin, C. Bovy, S. Grosch, JM. Krzesinski, R. Hustinx, F. Jouret (Liège - Belgique)
- OT.04** La quantification topographique informatisée des monocytes améliore la stratification pronostique du rejet humoral
A. Sicard, V. Meas, Yedid, M. Rabeyrin, A. Koenig, S. Ducreux, JY. Scoazec, F. Dijoud, L. Badet, E. More-Ion, JC. Olivo-Marin, V. Dubois, O. Thauinat (Paris, Lyon, Bron - France)

COMMUNICATIONS ORALES

- OT.05** Identification de facteurs de récurrence post-greffe du syndrome néphrotique idiopathique par analyse du sécrétome ex-vivo des PBMC de patients
M. Ollero, K. Sendeyo, C. Chhuon, F. Pourcine, M. Mangier, SY. Zhang, P. Vachin, V. Latapie, A. Pawlak, IC .Guerrera, D.S ahali (Créteil, Paris - France)
- OT.06** Déterminants et risques associés à l'hyperparathyroïdie hypercalcémique post transplantation rénale
T. Stehlé, E. Vidal-Petiot, C. Randoux, C. Antoine, C. Gosset, F. Vrtovsni, MN. Peraldi, M. Flamant (Paris - France)
- OT.07** Améliorer l'accès à la transplantation rénale des patients dialysés par un parcours de soin avec ETP : Etude multicentrique sur la période 2008 - 2014
M. Pastural-Thaunat, Thaunat, J. Szlag, C. Chauvet, A. Poulet, N. Boumendjel, C. Cardozo, I. Mpio, J. Cardozo, D. Fouque, E. Morelon, W. Arkouche, M. Laville (Lyon, Bourgoin-Jallieu, Pierre-Bénite - France)

ÉPIDÉMIOLOGIE 1

Modérateurs : *Emmanuel Villar, Bénédicte Stengel*

Rhône 3

- OE.01** Néphropathies induites par les produits de contraste iodés chez les patients hospitalisés pour un acte interventionnel en France : épidémiologie et analyse économique
G. Brillet, P. Aubry, A. Schmidt, L. Catella, S. Bénard (Châteauroux, Paris, Oullins - France)
- OE.02** Don de rein et retentissement sur la santé à 1 an dans la cohorte nationale QV DVR
S. Briançon, L. Germain, M. Soudant, MA. Macher, C. Baudelot, M. Kessler, M. Thuong, (Nancy, Saint-Denis, Paris, Vandœuvre-lès-Nancy - France)
- OE.03** Activités professionnelles et ressources des personnes en insuffisance rénale chronique terminale en France en 2011
C. Baudelot, Y. Caillé, S. Mercier (Paris, Chambéry - France)
- OE.04** Fistules artério-veineuses non fonctionnelles à l'initiation de l'hémodialyse : fréquence et déterminants dans la population française
N. Alencar De Pinho, R. Coscas, M. Metzger, ZA. Massy, B. Stengel (Paris, Villejuif - France)
- OE.05** Pronostic de l'effet combiné de l'hypertension artérielle apparemment résistante au traitement et de la maladie rénale chronique chez le sujet âgé
J. Kaboré, M. Metzger, C. Helmer, ZA. Massy, B. Stengel (Villejuif, Paris, Bordeaux, Boulogne-Billancourt - France)
- OE.06** Effet du faible poids de naissance, de la prématurité et de la croissance postnatale sur la pression artérielle et l'excrétion urinaire d'albumine chez l'enfant à 5 ans
B. Stengel, M. Taine, S. Carles, J. Botton, A. Forhan, MA. Charles, B. Heude (Villejuif, Paris - France)
- OE.07** Réduction de la survie globale chez les patients insuffisants rénaux ou avec une fonction rénale anormale en Oncologie
N. Janus, I. Ray-Coquard, P. Beuzeuboc, G. Deray, J. Thariat, V. Launay-Vacher (Paris, Lyon, Nice - France)

COMMUNICATIONS ORALES

MERCREDI 30 SEPTEMBRE 2015

De 16h00 à 17h30

CONCOURS DES INTERNES

Rhône 3

Jury : Gabriel Choukroun, Marie-Noëlle Peraldi, Ph Rieu, L Frimat, B Moulin, P Houillier

- CI.01** Impact du moment d'administration des cellules stromales mésenchymateuses sur la fonction rénale lors d'une d'ischémie/reperfusion rénale
P. Ericum, P. Rowart, L. Poma, JM. Krzesinski, O. Detry, F. Jouret (Liège - Belgique)
- CI.02** Déterminants hémodynamiques du débit de filtration glomérulaire au cours de l'hypertension artérielle pulmonaire : données d'une cohorte prospective
L. Bitker, C. Payet, F. Sens, S. Turkiër, A. Duclos, V. Cottin, L. Juillard (Lyon - France)
- CI.03** Intérêt de la cystatine C dans la mesure de la fonction rénale dans le syndrome cardio rénal de type 2
D. Kervella, S. Lemoine, F. Sens, E. Pouliquen, L. Dubourg, F. Guebre-Egziabher, L. Juillard (Lyon - France)
- CI.04** Natrémie, tonicité et conductivité plasmatique pendant la séance d'hémodialyse
F. Gaillard, H. De Preneuf, T. Petitclerc (Paris - France)
- CI.05** Etat des lieux des patients dialysés en urgence en 2012 : quelle évolution depuis 2006 ?
A. Michel, A. Pladys, S. Bayat, C. Couchoud, C. Vigneau (Rennes, Saint-Denis - France)
- CI.06** Un dosage élevé de la troponine le jour de la transplantation rénale est associé à une augmentation de la mortalité chez les patients âgés
G. Desbuissons, H. Lazareth, H. Kreis, MO. Timsit, C. Legendre, D. Anglicheau, R. Snanoudj, F. Martinez (Paris - France)
- CI.07** Rôle de l'hème oxygénase dans la protection rénale contre l'activation du complément en conditions hémolytiques
A. Grunenwald, O. May, N. Merle, R. Noe, T. Rybkine, J. Rosain, M. Frimat, V. Frémeaux, Bacchi, L. Rou-menina (Paris, Lille - France)
- CI.08** Négativation des tests C1q (One Lambda) et C3d (Lifecodes) après Immunoabsorption : rôle de la MFI
G. Claisse, L. Absi, E. Alamartine, N. Maillard, C. Mariat (Saint-Priest-en-Jarez - France)

COMMUNICATIONS ORALES

JEUDI 1^{ER} OCTOBRE 2015

DE 11h30 à 13h00

TRANSPLANTATION 2

Salon Pasteur

Modérateurs : Fanny Buron, Faical Jarraya

- OT.08** ADCC des cellules NK en transplantation rénale : un nouvel outil, indépendant du complément, de suivi des DSA
T. Legris, C. Picard, D. Todorova, L. Lyonnet, A. Loundou, L. Daniel, B. Dussol, V. Moal, H. Vacher-Coponat, F. Dignat-George, S. Burtey, P. Paul (Marseille, La Jolla - France, États-Unis)
- OT.09** Utilisation des anticoagulants oraux en transplantation rénale : étude rétrospective des accidents hémorragiques dans une série monocentrique
C. Muller, G. Gautier, Vargas, N. Cognard, J. Olagne, P. Perrin, F. Heibel, L. Braun, Parvez, S. Caillard, B. Moulin (Strasbourg - France)
- OT.10** Impact de la dialyse avant greffe rénale avec donneur vivant sur la qualité de vie et la réinsertion professionnelle des receveurs
C. Ayav, C. Legendre, L. Frimat, M. Hourmant, L. Rostaing, C. Hiesse, G. Mourad, D. Glotz, E. Speyer, I. Clerc-Urmes, S. Briançon, M. Kessler (Paris, Vandœuvre-lès-Nancy, Nantes, Toulouse, Suresnes, Montpellier - France)
- OT.11** La transplantation rénale préemptive est associée à une meilleure survie des greffons et des patients : données du registre CRISTAL
M. Reydit, C. Combe, J. Harambat, C. Jacquelinet, PG. Merville, L. Couzi, K. Leffondré (Bordeaux, Saint-Denis - France)
- OT.12** Intérêt de la réalisation systématique d'une épreuve d'effort métabolique chez 233 patients candidats à l'inscription sur liste de transplantation rénale
E. Duburcq Gury, F. Provot, M. Hazzan, F. Glowacki, A. Lionet, D. Montaigne, R. Nevière, V. Quersin, T. Guincestre, C. Noel (Lille, Roubaix - France)
- OT.13** Comparaison de la survie des patients transplantés à ceux dialysés restant inscrits sur liste d'attente de transplantation rénale, chez les sujets de 70 ans et plus en France métropolitaine
RM. Andrianasolo, C. Legeai, C. Couchoud, MA. Macher (Saint-Denis - France)
- OT.14** Les immunosuppresseurs ne bloquent pas les T follicular helper : conséquences sur la génération des anticorps anti-HLA
CC. Chen, A. Kœnig, C. Saison, Delaplace, M. Marcaud, D. Charatoire, T. Defrance, E. Morelon, O. Thauat (Lyon - France)

NÉPHROLOGIE 2

Audito Pasteur

Modérateurs : Philippe Chauveau, Anne Jolivot

- ON.08** Analyse rétrospective de 65 grossesses chez des patientes présentant une néphropathie lupique en France
JC. Puthet (Lyon - France)

COMMUNICATIONS ORALES

JEUDI 1^{ER} OCTOBRE 2015

DE 11h30 à 13h00

- ON.09** **L'infection urinaire au cours de la polykystose rénale autosomique dominante : profil épidémiologique, bactériologique, thérapeutique et évolutif**
S. Berrada, A. Raqui, K. Flayou, O. Raoundi, S. Elhoussni, H. Rhou, L. Benamar, R. Bayahia, N. Ouzeddoun (Rabat - Maroc)
- ON.10** **Efficacité du combretum michrantum et l'hibiscus sabdariffa dans l'hypertension artérielle non compliquée : essai clinique randomisé en double aveugle**
SM. Seck, MM. Cissé, DG. Dia, D. Doupa, AT. Lemrabott, A. Niang, B. Diouf (Saint-Louis, Dakar - Sénégal)
- ON.11** **Le traitement par bicarbonate rétablit la production rénale de klotho : une étude pilote**
V. Hage, C. Villain, S. Pelletier, J. Drai, M. Laville, D. Fouque (Pierre-Bénite - France)
- ON.12** **HSF non collapsantes des patients VIH : lésions viro-induites ou réduction néphronique ?**
J. Hogan, C. Cartery, E. Plaisier (Paris - France)
- ON.13** **L'activation d'Ahr par le sérum des patients insuffisants rénaux chroniques est associée à une diminution de leur survie**
M. Sallée, L. Dou, N. Jourde-Chiche, P. Brunet, B. Gondouin, B. Dussol, C. Cerini, S. Burtey (Marseille - France)
- ON.14** **Glomérulonéphrites à Dépôts Organisés Microtubulaires d'Immuglobuline Monoclonale : pronostic à long terme d'une série de 25 patients**
L. Dufour, V. Javaugue, JM. Goujon, A. Galinier, E. Desport, F. Bridoux, G. Touchard (Poitiers - France)

DIALYSE 2

Modérateurs : Solenne Pelletier, Dominique Joly

Rhône 3

- OD.08** **La prescription de vitamine D est associée à la survie : résultats de l'observatoire régional ARNOS**
G. Jean, X. Moreau-Gaudry, D.Fouque (Sainte-Foy-lès-Lyon, Montélimar, Pierre-Bénite - France)
- OD.09** **Statut acido-basique des patients traités par dialyse péritonéale. Etude à partir des données du RDPLF**
R. Azar, V. Coevoet (Dunkerque - France)
- OD.10** **Aryl hydrocarbon Receptor est activé in vivo au cours de l'insuffisance rénale chronique**
L. Dou, T. Addi, M. Sallée, B. Gondouin, N. Jourde-Chiche, P. Brunet, C. Cerini, S. Burtey (Marseille - France)
- OD.11** **Etude T2HD. Anticoagulants oraux et antiagrégants plaquettaires : Pratiques, bénéfiques et risques chez l'hémodialysé chronique. Données observationnelles.**
A. Martin, N. Thilly, C. Ayav, I. Clerc-Urmes, P. Held, L. Frimat, N. Peters (Vandoeuvre-lès-Nancy - France)
- OD.12** **Analyse de l'évolution de l'utilisation du cathéter central permanent (KTC) en hémodialyse chronique (HD) en Haute-Normandie**
S. Edet, B. Wurtz, M. Hanoy, MS. Gavard, P. Seris, E. Martin, Passos, S. Barbier, C. Khalil, C. Bessin, M. Bouzernidj, LR.F. (Dieppe, Rouen, Bois-Guillaume, Saint-Aubin-lès-Elbeuf, Le Havre, Evreux - France)

COMMUNICATIONS ORALES

- OD.13** **Elargir l'accès à la dialyse péritonéale : Intérêt d'un programme de démarrage rapide de dialyse péritonéale**
G. Elbardai, I. Ahalli, S. Mikou, S. Fz, N. Kabbali, M. Arrayhani, T. Sqalli (Fès - Maroc)
- OD.14** **Relations entre adipokines, composition corporelle et qualité osseuse mesurée en HR-pQCT chez les patients en hémodialyse**
S. Pelletier, J. Bacchetta, S. Boutroy, C. Confavreux, R. Chapurlat, J. Drai, W. Arkouche, D. Fouque, F. Guebre-Egziabher (Pierre-Bénite, Bron, Lyon - France)

RECHERCHE

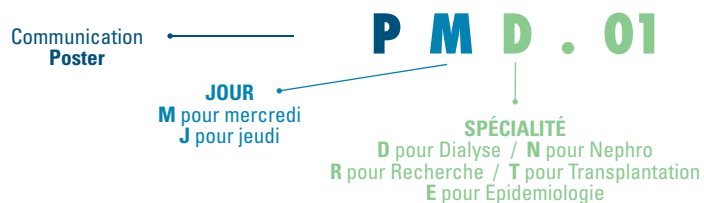
Modérateurs : Sandrine Lemoine, Thierry Hannedouche

Saint Clair

- OR.01** **Les récepteurs de l'interleukine 15 épithéliaux confèrent en absence de lymphocyte une protection rénale au cours du modèle anti-MBG**
Y. Luque, D. Cathelin, S. Vandermeersch, X. Xu, J. Sohier, S. Placier, A. Hertig, F. Vasseur, F. Campagne, JP. Di Santo, E. Rondeau, L. Mesnard (Paris, New York - France, États-Unis)
- OR.02** **Rôle de la sous-unité a4 de la pompe à proton dans le tubule proximal et les cellules intercalaires**
N. Picard, JC. Hennings, C. Hübner, D. Eladari (Paris, Jena - France, Allemagne)
- OR.04** **Découverte d'un microARN responsable de la sortie de quiescence du podocyte et de la destruction glomérulaire au cours de la glomérulonéphrite à prolifération extracapillaire. Preuve de principe d'utilisation d'anti-miR comme nouvelle thérapie**
C. Héniqne, G. Bollée, L. Xavier, M. Camus, J. Vernerey, E. Thervet, P. Bruneval, D. Nochy, L. Mesnard, PL. Tharaux (Paris, Montréal - France, Canada)
- OR.05** **Une forme familiale de glomérulonéphrite à dépôts de C3 associée à une mutation de C3 responsable d'un déficit fonctionnel combiné CR1/FH**
S. Chauvet, L. Roumenina, M. Marinozzi, T. Rybkine, E. Schramm, J. Atkinson, J. Aldigier, F. Bridoux, G. Touchard, V. Frémeaux-Bacchi (Paris, Washington, Limoges, Poitiers - France, États-Unis)
- OR.06** **Un phénomène de «spreading» intra-moléculaire des épitopes de PLA2R1 est associé à des formes sévères de Glomérulonéphrite Extra-Membraneuse (GEM)**
B. Seitz-Polski, G. Dolla, C. Payré, S. Benzaken, G. Bernard, V. Esnault, G. Lambeau (Nice, Valbonne - France)
- OR.07** **Utilisation de la microspectroscopie UV pour la détection et la localisation de l'oxalate de calcium dans le rein**
E. Esteve, C. Jouanneau, E. Letavernier, P. Ronco, M. Daudon, D. Bazin, M. Refregiers (Paris, Saint-Aubin - France)

COMMUNICATIONS AFFICHÉES

PMD.01 CELA SIGNIFIE QUOI ?



SOMMAIRE

DIALYSE	p. 49
ÉPIDÉMIOLOGIE	p. 61
NÉPHROLOGIE	p. 64
TRANSPLANTATION	p. 78
RECHERCHE	p. 83

LA SÉLECTION DU JURY

Retrouvez les communications sélectionnées par le jury grâce à l'icône :

pour les sélections du mercredi

pour les sélections du jeudi

MERCREDI 30 SEPTEMBRE

DIALYSE	ÉPIDÉMIOLOGIE	NÉPHROLOGIE	TRANSPLANTATION
Pr. Stéphane Burtey (Marseille)	Pr. Luc Frimat (Nancy)	Dr. Pierre Bataille (Boulogne-sur-Mer)	Pr. Olivier Thauinat (Lyon)

JEUDI 1^{ER} OCTOBRE

DIALYSE	ÉPIDÉMIOLOGIE	NÉPHROLOGIE	TRANSPLANTATION
Dr. Thomas Krummel (Strasbourg)	Dr. Bénédicte Stengel (Paris)	Dr. Noémie Jourde-Chiche (Marseille)	Pr. Benyounes Ramdani (Maroc)

COMMUNICATIONS AFFICHÉES

DIALYSE 2015



ABORD VASCULAIRE

- PMD.01** Une consultation infirmière et diététique de proximité : quel intérêt pour les malades rénaux chroniques ?
EM. Ranivoharisoa, P. Chauveau, V. François, C. Nazaris, J. Arnautou, P. Merville (Antanananivo, Bordeaux, Agen - Madagascar, France)
- PMD.02** Comparaisons des dysfonctionnements de deux cathéters tunnésés d'hémodialyse : Canaud® versus Palindrome®, une étude pilote prospective observationnelle multicentrique
M. Cuny, MB. Nogier, S. Huo Yung Kai, C. Zadro, L. Rostaing (Toulouse, Cahors - France)
- PMD.03** La radiographie thoracique de face suffit-elle pour apprécier correctement le trajet d'un cathéter d'hémodialyse ? A propos de 2 patients
G. Alan, P. Dubot, A. Abokasem, A. Sahar, A. Bemrah, J. Yazji, J. Journet (Chalon-sur-Saône - France)
- PMD.04** Mise en place d'une évaluation des pratiques professionnelles associée à la réduction des mises en hémodialyse sur cathéters
PA. Michel, G. Boulahia, FZ. Jabrane, M. Amouzoun, H. Fessi (Paris - France)
- PMD.05** Apport du citrate de sodium 4 % en verrou de cathéters d'hémodialyse
DT. Eyeeni Sinomono, D. Fatimata, M. Arrayhani, T. Sqalli (Fès - Maroc)
- PJD.01** Prévenir le risque de désinsertion de l'aiguille veineuse pendant la séance d'hémodialyse
C. Kahil, C. Le Coeur, G. Majdalani (Évreux, Le Chesnay - France)
- PJD.02** Complications bactériennes chez les hémodialisés chroniques de Befelatanana à Madagascar
EM. Ranivoharisoa, B. Ramilitiana, F. Ratrimoharilala, H. Rasolofo, M. Randria, W. Randriamarotia, C. Combe, R. Rakotoarivelo (Antanananivo, Bordeaux - Madagascar, France)
- PJD.03** Réduire les dépenses nécessite une réflexion puis des modifications de pratique : qu'en est-il des verrous pour cathéter de dialyse ?
F. Eloundou, A. Bouffandeau, C. Kahil (Évreux - France)
- PJD.04** Syndrome de vol compliquant les accès pour hémodialyse : facteurs prédictifs et évolution
M. Hajji, H. Jebali, R. Kheder, W. Smaoui, L. Rais, L. Ben Fatma, M. Krid, S. Beji, K. Zouaghi, F. Ben Moussa (Tunis - Tunisie)
- PJD.05** Comparaison entre citrate 4 % et héparine non fractionnée en verrou sur la dose de dialyse délivrée. Etude prospective
C. Fournie, G. Jean, M. Mehdi, B. Mayor, C. Chazot, C. Lorriaux, P. Deleaval, JM. Hurot (Sainte-Foy-lès-Lyon - France)
- PJD.06** Epuisement du capital veineux chez les patients hémodialisés
M. Hajji, A. Harzallah, H. Kallel, M. Jerbi, H. Gaid, H. Kaaroud, F. Ben Hamida, F. Elyounsi, T. Ben Abdallah (Marsa, Tunis - Tunisie)

Prévention du rejet du greffon chez les transplantés hépatiques, rénaux ou cardiaques

Traitement du rejet de l'allogreffe résistant à un traitement par d'autres médicaments immunosuppresseurs

adoport[®]

TACROLIMUS

adoport **0.5 mg**, gélule
adoport **1 mg**, gélule
adoport **5 mg**, gélule



PPR 0490215 - Juin 2015 - Visa n° 15/04/68955248/PM/001 - Conception: PDI Production

Pour plus d'informations sur ce médicament, consultez la base de données publiques des médicaments : <http://www.base-donnees-publique.medicaments.gouv.fr>

 **SANDOZ**
a Novartis company

COMMUNICATIONS AFFICHÉES


JOUR : M pour mercredi / J pour jeudi

Communication Poster — **P M D . 01**

SPÉCIALITÉ : D pour Dialyse / N pour Nephro / R pour Recherche
T pour Transplantation / E pour Epidemiologie

- PJD.07** **Mais qui thrombose réellement son abord vasculaire ?**
J. Sampol, P. Giaime, S. Bataille, O. Jacques, H. Sichez, J. Gugliotta (Marseille - France)
- PJD.08** **Rôle de l'infirmier dans la préservation du capital vasculaire : Enquête auprès du personnel paramédical du CHU Beni Messous Alger**
M. Benganem, L. Benhocine, K. Habchi, A. Benziane, M. Slimani, M. Saidani, B. Bahamida, G. Khellaf, M. Benabadji (Alger - Algérie)
- PJD.09** **Endocardite sur cathéter tunnélisé : forme sévère et prise en charge multidisciplinaire**
D. Maaoui, M. Jerbi, H. Gaied, K. Mannai, H. Kallel, A. Harzallah, R. Trabelsi, H. Ghabi, H. Kaaroud, R. Goucha, F. El Younsi, T. Ben Abdallah (Tunis, Marsa - Tunisie)
- PJD.10** **La fistule artério-veineuse huméro-basilique**
H. Alaoui, K. Alaoui-Belghiti, O. Zizi, H. Hanine, N. Kabbali, M. Arrayhani, A. Bouarhoum, T. Sqalli (Fès - Maroc)

COMPLICATIONS CARDIOVASCULAIRES

- PMD.06** **Etude de la morbi-mortalité des patients drépanocytaires hémodialysés. Etude rétrospective portant sur 32 cas**
L. Nielsen, F. Canoui-Poitrine, C. Garcin, A. Habibi, D. Dahmane, C. Suberbielle, JP. Jais, C. Jacquelinet, P. Lang, F. Galacteros, P. Grimbert, V. Audard (Créteil, Paris, Saint Denis - France)
- PMD.07** **Comparaison de la tolérance hémodynamique de quatre techniques d'hémodialyse sans acétate**
G. Kosmadakis, E. Da Costa Correia, F. Somda, L. Aubailly, M. Piffaut, D. Aguilera (Vichy - France)
- PMD.08** **Les calcifications vasculaires de l'hémodialysé : bien dépister à faible coût**
M. El Amrani, M. Benyahia (Rabat - Maroc)
- PMD.09** **Le cœur de pierre en hémodialyse**
M. El Amrani, M. Asserraji, M. Benyahia (Rabat - Maroc)
- PMD.10** **Impact de la troponine I et du BNP sur la survie des patients hémodialysés**
C. Fournie, C. Chazot, P. Deleaval, M. Mehdi, C. Lorriaux, B. Mayor, JM. Hurot, G. Jean (Sainte-Foy-lès-Lyon - France)
-  **PMD.11** **Index de pression systolique : Marqueur prédictif de morbidité cardio-vasculaire à 5 ans chez les hémodialysés**
K. Mnif, Y. Chaabouni, A. Maalej, N. Rekik, H. Mahfoudh, H. Chaker, M. Abid, Z. Mnif, F. Jarraya, H. Jamil (Sfax - Tunisie)
- PMD.12** **Les anticorps IgA anti 2 glycoprotéine I ne sont pas un facteur indépendant de mortalité chez le patient en hémodialyse chronique**
A. Decourt, S. Bataille, N. Bardin, C. Frere, B. Gondouin, N. JourdeChiche, A. Duval, M. Sallée, P. Brunet, S. Burtet (Marseille - France)
- PMD.13** **Facteurs prédictifs de l'augmentation de l'épaisseur intima-média chez les hémodialysés chroniques**
F. Dami, S. Jaafour, G. Elbardai, DT. Ejeni Sinomono, N. Kabbali, M. Arrayhani, T. Sqalli (Fès - Maroc)

COMMUNICATIONS AFFICHÉES

DIALYSE 2015

- PMD.14** **Hypertension artérielle chez l'hémodialysé chronique : au-delà de l'évaluation du statut hydrique**
G. Elbardai, F. Dami, S. Jaafour, S. Mikou, N. Kabbali, M. Arrayhani, T.Sqalli (Fès - Maroc)
- PJD.11** **Description des anomalies échocardiographiques retrouvées chez des patients en hémodialyse chronique**
S. Amor, D. Zellama, N. Safa, I. Abdellaoui, L. Bellasfer, Y. Guedri, S. Mrabet, W. Sahtout, F. Sabri, A. Azebi, A. Achour (Hammam Sousse - Tunisie)
- PJD.12** **Péricardite urémique en hémodialyse : prévalence et facteurs prédictifs**
M. Hajji, R. Kheder, W. Smaoui, H. Jebali, S. Beji, M.Krid, L. BenFatma, L. Rais, K. Zouaghi, F. BenMoussa (Tunis - Tunisie)
- PJD.13** **Les facteurs prédictifs de survenue d'une hypertrophie ventriculaire gauche chez les hémodialysés chroniques**
S. Amor, D. Zellama, N. Safa, Y. Guedri, S. Mrabet, A. Azebi, W. Sahtout, F. Sabri, A. Achour (Hammam Sousse - Tunisie)

DIALYSE PÉRITONÉALE

- PMD.15** **Est-ce le démarrage précoce de la dialyse péritonéale est faisable chez les patients en IRCT sans plan de dialyse planifié ?**
G. Elbardai, I. Ahalli, S. Fz, N. Kabbali, M. Arrayhani, T.Sqalli (Fès - Maroc)
- PJD.14** **L'information du patient en pré dialyse et son orientation en dialyse**
ML. Kourouma, ML. Kaba, B. Issad, ML. Diallo, I. Farah, R. Monkam, H. Mouram, FJ. Motsebo, L. Rostaing, DA. Gnionsahie (Meaux, Conakry, Paris, Toulouse, Abidjan - France, Guinée)
- PJD.15** **Transfert de l'hémodialyse vers la dialyse péritonéale : pour quel motif du changement de la modalité du traitement chez l'enfant dialysé ?**
DD. Batouche, R. Okbani, L. Sadaoui, M. Benatta, S. Zohret, F. Benhamed, N. Boucherit, A. Negadi, Z. Mentouri (Oran - Algérie)
- PJD.16** **Le portage nasal du staphylocoque en dialyse péritonéale**
S. Béji, R. Khadouri, M. Krid, MK. Zouaghi, R. Kheder, F. Ben Moussa, W. Smaoui, L. Rais, L. BenFatma, H. Jebali (Tunis - Tunisie)
- PJD.17** **Péritonite listérienne : une infection peut en cacher une autre...**
V. Leduc, T. Besselièvre, T. Lamy, E. Zagdoun (Saint-Lô - France)
- PJD.18** **L'hypertension Artérielle En Dialyse Péritonéale**
S. Béji, R. Khadouri, M. Krid, H. Jebali, L. Rais, L. Ben Fatma, W. Smaoui, R. Kheder, MK Zouaghi, F. Ben Moussa (Tunis - Tunisie)
- PJD.19** **Péritonite à Alternaria en dialyse péritonéale(DP) : une nouvelle observation**
N. Dammak, Y. Guedri, A. Azzabi, A. Fathallah, A. Yaakoub, W. Sahtout, S. Mrabet, S. Nouira, S. BAmor, A. Belarbia, D. Zallema, A. Achour (Sousse - Tunisie)
- PJD.20** **Impact de la technique de dialyse sur l'évolution post greffe et la survie du greffon rénal**
Y.Guedri, N.Dammak, W.Sahtout, A.Azzabi, S.Mrabet, S.Nouira, S.BAmor, A.Belarbia, D.Zallema, A. Achour (Sousse - Tunisie)

COMMUNICATIONS AFFICHÉES

JOUR : M pour mercredi / J pour jeudi
Communication Poster — **P M D . 01**
SPÉCIALITÉ : D pour Dialyse / N pour Nephro / R pour Recherche
T pour Transplantation / E pour Epidemiologie

- PJD.21** **Étude rétrospective monocentrique évaluant la prise en charge deTMO.MRC des patients en IRCT traités par dialyse péritonéale**
L. Bezzi (Hussein Dey - Algérie)
- PJD.22** **Evolution des péritonites aspergillaires en dialyse peritonéale : à propos de trois cas**
Y. Guedri, N. Dammak, A. Fathallah, S. Mrabet, W. Sahtout, A. Yaakoub, A. Azzabi, S. Nouira, S. Bamor, D. Zallema, A. Achour (Sousse - Tunisie)

INFECTIONS

- PMD.16** **Dose de charge de la vancomycine chez les patients hémodialysés**
H. Feriani, Y. Chaabouni, BM. Lobna, I. Aguerbi, M. Chakib, L. Ahmed, F. Jarraya, BJ. Mounir, K. Zghal, M. Kharat, H. Jamil (Sfax - Tunisie)
- PMD.17** **Bénéfice d'une vaccination intradermique «de rattrapage» par Engerix chez les dialysés non répondeurs au Fendrix intramusculaire**
O. Mat, F. Gankam, R. Kada, R. Beauwens (ATH - Belgique)
- PJD.23** **Traitement d'une hépatite virale C (HCV) chez un patient (pt) hemodialysé chronique (HD) par Sofosbuvir (SOF) et Ribavirine (RBV) : efficacité, sécurité et pharmacocinétique du SOF, du métabolite 007-TP dans le cadre d'une association SOF et de la RBV**
G. Seret, C. Pilette, L. Martin, S. Lanoiselée, F. Babinet, JB. Pain, G. Peytavin, A. Laradi (Le Mans, Paris - France)
- PJD.24** **Description des facteurs influençant le taux résiduel de vancomycine des patients dialysés et mise au point d'un modèle descriptif**
C. Sansot, E. Kalbacher, S. Lemoine, L. Bourguignon, JP. Fauvel, M. Ducher (Lyon - France)

INSUFFISANCE RÉNALE AIGUË

- PMD.18** **Lymphome de Burkitt et atteinte rénale, aspects thérapeutiques _x00B_ et évolutifs**
L. Sadaoui, DD. Batouche, NF. Benatta, Z. Chentouf, Mentouri (Oran - Algérie)
- PMD.19** **L'anurie obstructive en hémodialyse urgente (étude sur 5 ans)**
K. Mabrouk, A. Izem, D. Amer, N. Mtioui, S. Elkhayatt, M. Zamd, G. Medkouri, M. Benganem, B. Ramdani (Casablanca - Maroc)
- PMD.20** **Hypotensions per dialytiques en réanimation : association à la mesure du volume plasmatique et à l'ultrafiltration**
L. DeLaforcade, C. Villain, A. Boyer, D. Gruson, B. Clouzeau (Pierre-Bénite, Bordeaux - France)
- PJD.25** **Insuffisance rénale post opératoire, incidence et pronostic**
L. Sadaoui, DD. Batouche, NF. Benatta, W. Berrachedi (Oran - Algérie)

COMMUNICATIONS AFFICHÉES

DIALYSE 2015

- PJD.26** **Premières séances d'hémodialyse réalisées en urgence : Indications, déroulement et pronostic**
F. Alaoui, A. Chemlal, N. N. Benabdellah, I.I. Karimi, S.S. Alaoui, R. El Harraqui, F. Hamdi, I. Haddiya, Y. Bentata (Oujda - Maroc)
- PJD.27** **L'hémodialyse en situation d'urgence : à propos de 114 cas**
M. Bensalem, A. Frih, M. Ghal, K. Elhmid, N. Gazouini, M. Hamouda, A. Letaief, S. Aloui, H. Skhiri, N. BenDhia, M. Elmay (Monastir - Tunisie)

MÉTABOLISME MINÉRAL

- PMD.21** **La calcitriolémie est-elle un facteur pronostique en dialyse ?**
G. Jean, P. Deleaval, C. Lorriaux, B. Mayor, JM. Hurot, M. Mehdi, C. Chazot (Sainte-Foy-lès-Lyon - France)
- PMD.22** **Sévérité de l'hyperparathyroïdie secondaire chez les patients en échec de transplantation un an après le retour en dialyse : une étude monocentrique**
M. Jannot, M. Normand, A. Afiani, L. Azzouz, A. Chabroux Seffert, J. Jurine, A. Ziane, C. Mariat, MH. Lafage-Proust (Saint-Étienne - France)
- PMD.23** **Perturbation du bilan phosphocalcique après injection de dénosumab chez des patients hémodialysés chroniques**
J. Noble, A. Fournier, N. Rabot, JF. Valentin, P. Gatault, B. Birmele, M. Francois (Tours - France)
- PMD.24** **Comparaison Acétate de Calcium (AC) versus Carbonate de Calcium (CC) : étude multicentrique**
P. Brunet, L. Juillard, D. Attaf, M. Edeas (Marseille, Lyon, Fresnes, Paris - France)
- PMD.25** **Dialysat au citrate et évolution des paramètres minéraux en HDF online : Etude observationnelle**
P. Henri, J. Potier, M. Ficheux, D. Attaf (Caen, Cherbourg-Octeville, Fresnes - France)
- PJD.28** **Statut volémique chez l'enfant en insuffisance rénale aigue (IRA) admis aux soins intensifs : Approche étiologique**
DD. Batouche, K.EIHalimi, KED. Kerboua, L. Sadaoui, NF. Benatta, A. Negadi, Z. Mentouri (Oran - Algérie)
- PJD.29** **Calciophylaxie : intérêt du thiosulfate de sodium**
H. El Amraoui, J. Fourcade, S. Bally, C. Maynard, D. Mercier, J. Philit, LE. Croze, B. Morel (Chambéry - France)
- PJD.30** **Variation de la parathormone et de différents biomarqueurs osseux chez le patient hémodialysé**
P. Delanaye, X. Warling, M. Moonen, N. Smelten, JM. Krzesinski, O. Moranne, H. Pottel, E. Cavalier (Liège, Seraing, Nice, Kortrijk - France, Belgique)

COMMUNICATIONS AFFICHÉES

JOUR : M pour mercredi / J pour jeudi
Communication Poster — **P M D . 01**
SPÉCIALITÉ : D pour Dialyse / N pour Nephro / R pour Recherche
T pour Transplantation / E pour Epidemiologie

NUTRITION ET MÉTABOLISMES

- PMD.26** **Statut des folates en hémodiafiltration**
T. Lamy, T. Besselièvre, E. Zagdoun, V. Leduc (Saint-Lô - France)
- PMD.27** **Etude COLENDIA : impact d'une collation enrichie en protéines sur une population de patients hémodialysés non sélectionnés**
P. Deleaval, AL. Bernollin, B. Mayor, JM. Hurot, C. Lorriaux, C. Chazot, G. Jean (Sainte-Foy-lès-Lyon - France)
- PMD.28** **La carence en carnitine a-t-elle un impact sur les crampes musculaires chez les patients hémodialysés chroniques ? Faut-il la corriger ?**
A. Benziane, R. Mbarga, L. Aazib (Arras - France)
- PMD.29** **Impact de la prise en charge diététique des patients dialysés dénutris**
C. Roger, A. Dewaele, M. Lédée, A. Rubenstrunk, B. Coevoet, S. Dillies, M. Dupire (Loos - France)
- PMD.30** **Effets de la correction de l'acidose métabolique par le bicarbonate de sodium sur l'état nutritionnel des patients hémodialysés**
R. Azar, A. Rubenstrunk, J. Deldyck (Dunkerque, Loos - France)
- PMD.31** **La concentration plasmatique en 25-OH vitamine D est corrélée de façon indépendante à la force musculaire chez les patients hémodialysés**
S. Bataille, JF. Landrier, J. Astier, P. Giaime, J. Sampol, H. Sichez, J. Ollier, J. Gugliotta, P. Darmon (Marseille - France)
- PMD.32** **Activité physique chez des patients hémodialysés au sein d'un centre de dialyse d'Ile-de-France**
S. Roueff, P. Piron, JC. Verdier, I. ElAchemi, L. Kihal, D. Kesraoui, V. Leroux, A. Abbassi (Paris, Saint-Maurice - France)
- PMD.33** **Relation entre malnutrition - inflammation - athérosclérose - et la volémie : Intérêt de l'impédancemétrie chez les hémodialysés chroniques**
G. Elbardai, F. Dami, S. Jaafour, N. Kabbali, M. Arrayhani, T. Sqalli (Fès - Maroc)
- PJD.31** **Que faire quand plusieurs patients hémodialysés ont des valeurs de vitamine B12 basses ?**
C. Kahil, F. Eloundou (Évreux - France)
- PJD.32** **Evaluation de la qualité de prise en charge nutritionnelle chez les patients hémodialysés chroniques d'un centre lourd**
M. Fourtage, D. Bazin-Kara, T. Hannedouche, B. Gourieux (Strasbourg - France)
- PJD.33** **Épuration de Prolactine et Sexualité chez les patients hémodialysés chroniques : expérience HDF Fx Cordiax**
A. Benziane, R. Mbarga, L. Aazib, D. Attaf (Arras, Fresnes - France)
- PJD.34** **Modification des ingestions protéiques par la séance d'hémodialyse : une piste pour lutter contre la dénutrition**
A. Filancia, L. Brondel, L. Penicaud, C. Leloup, JS. Viro, P. Dubot, T. Mouillot, C. Mousson (Mâcon, Dijon, Chalon-sur-Saône - France)

COMMUNICATIONS AFFICHÉES

DIALYSE 2015

- PJD.35** **Evaluation de L'équilibre glycémique des patients diabétiques en hémodialyse**
H. Ghabi, H. Gaied, M. Jerbi, I. Ben Nacef, R. Aouadia, D. Maaoui, K. Mannai, H. Kallel, F. El Younsi, K. Khiari, R. Goucha, T. Ben Abdallah, Manar (Tunis, Marsa - Tunisie)
- PJD.36** **Evaluation de l'état nutritionnel des hémodialysés chroniques**
F. Kaze Folefack, CT. Tankou, A. Tanya (Yaoundé - Cameroun)

TECHNIQUE

- PMD.34** **Comparaison de la balance sodée en hémodialyse et hémodiafiltration**
T. Lamy, T. Besselièvre, E. Zagdoun (Saint-Lô - France)
- PMD.35** **Impact de la durée des séances sur la survie des patients hémodialysés prévalents**
G. Jean, P. Deleaval, B. Mayor, JM. Hurot, C. Lorriaux, M. Mehdi, C. Fournié, C. Chazot (Sainte-Foy-lès-Lyon - France)
- PMD.36** **Utilisation du dialysat au citrate en HDF post-dilutionnelle : Expérience rétrospective à 1 an sur la sécurité d'utilisation et l'arrêt de l'anticoagulation en séance**
T. Dolley-Hitze, E. Oger, ML. Lombart, D. Hamel (Saint-Malo, Rennes - France)
- PMD.37** **Hémodialyse quotidienne courte à bas débit de dialysat**
R. Galland, E. Vincent (Vénissieux, Saint-Barthélemy-d'Anjou - France)
- PMD.38** **Comparaison de l'évolution de la diurèse résiduelle entre Hémodiafiltration on-line et Dialyse Péritonéale**
J. Potier (Cherbourg-Octeville - France)
- PMD.39** **Peut-on utiliser en Hémodiafiltration on-line la membrane BG2.1U en PMMA**
J. Potier, G. Queffeuilou, J. Bouet (Cherbourg-Octeville - France)
- PMD.40** **Vaccination intradermique contre l'hépatite B chez les hémodialysés chroniques**
H. Feriani, H. Chaker, S. Habib, I. Aguerbi, S. Toumi, K. Mnif, H. Mahfoudh, F. Jarraya, H. Jamil (Sfax - Tunisie)
- PMD.41** **L'hémodialyse quotidienne en France : caractéristiques et trajectoires des patients**
A. Pladys, S. Bayat, C. Couchoud, C. Vigneau (Rennes, Saint-Denis - France)
- PMD.42** **Evaluation de la validité de l'INR par automesure sur la ligne «artérielle» de la circulation extracorporelle en hémodialyse**
V. Jean-Michel, M. Gosselin, I. Segalen, Y. LeMeur (ville - pays)
- PMD.43** **Évaluation de l'impact d'un centre d'hémodialyse sur l'environnement et l'écologie locale**
EHF. Ka, AT. Lemrabott, MM. Cissé, T. Jalil, M. Faye, D. AbdoulKarim, K. Fall, M. Faye, Y. Keita, M. Mbengue, A. Niang, B. Diouf (Dakar - Sénégal)

COMMUNICATIONS AFFICHÉES

JOUR : M pour mercredi / J pour jeudi
Communication Poster — **P M D . 01**
SPÉCIALITÉ : D pour Dialyse / N pour Nephro / R pour Recherche
T pour Transplantation / E pour Epidemiologie

- PMD.44** **La mesure des variations de la Veine Cave Inférieure ne permet pas de prédire le statut d'hydratation en hémodialyse chronique pédiatrique**
X. Torterüe, L. Dehoux, J. Hogan, T. Kwon, MA. Macher, G. Deschênes (Paris, Saint-Denis - France)
- PMD.45** **Mise en place du dialyseur EVODIAL en centre d'hémodialyse**
A. Duval-Sabatier, N. Martin, M. Laforet, D. Bouchouareb, P. Ramananarivo, M. Sallée, P. Brunet (Marseille - France)
- PMD.46** **Comparaison de l'épuration de toxines en hémodialyse, HDF pré-dilution et HDF post dilution**
A. Duval-Sabatier, L. Dou, M. Sallée, M. Pelletier, H. Knidiri, S. Burtex, P. Brunet (Marseille - France)
- PJD.37** **Satisfaction et freins pour l'hémodialyse longue nocturne : Résultats d'une enquête patient**
C. Fournie, P. Deleaval, B. Mayor, C. Lorriaux, JM. Hurot, G. Jean, C. Chazot, M. Mehdi (Sainte-Foy-lès-Lyon - France)
- PJD.38** **Monitoring thérapeutique de la vancomycine chez les hémodialysés**
H. Feriani, Y. Chaabouni, BM. Lobna, M. Chakib, I. Aguerbi, K. Mnif, L. Ahmed, F. Jarraya, K. Zghal, BJ. Mounir, M. Kharrat, H. Jamil (Sfax - Tunisie)
- PJD.39** **Etude de la satisfaction des patients en hémodialyse : à propos de 211 patients hémodialysés chroniques à Dakar**
EHF. Ka, Y. Keita, MM. Cissé, O. Saffraoui, AT. Lemrabott, M. Faye, D. AbdoulKarim, K. Fall, M. Faye, M. Mbengue, A. Niang, B. Diouf (Dakar - Sénégal)
- PJD.40** **Evaluation de l'observance thérapeutique chez les hémodialysés à l'Hôpital Aristide LE Dantec de Dakar**
M. Rchouk, SM. Seck, EHF. Ka, MM. Cissé, AT. Lemrabott, A. Niang, B. Diouf (Dakar, Saint-Louis - Sénégal)

AUTRE COMPLICATIONS

- PMD.47** **Quelles cibles pour adapter la posologie de fer en hémodialyse. Etude pharmaco-épidémiologique**
N. Peters, E. Laurain, L. Frimat, P. Filippozzi, A. Chapelet, A. Martin, M. Dekeyser, J. Cridlig (Vandœuvre-lès-Nancy - France)
- PMD.48** **Hémodiafiltration on line : effet sur la qualité du sommeil, le prurit et le syndrome des jambes sans repos**
E. Zagdoun, T. Lamy, A. Buffet, M. Leclerc, T. Besselièvre (Saint-Lô - France)
- PMD.49** **L'ostéopathie : une nouvelle approche non pharmacologique dans la prise en charge de la douleur en cours de séance d'hémodialyse ?**
JM. Poux, R. Allard, S. Citarda, R. Galland, P. Hallonet, A. Guerraoui, A. Caillette-Beaudoin (Vénissieux, Écully, Vienne - France)
- PMD.50** **Dialysat au citrate et crampes musculaires : un certain nombre de patients ont un défaut de métabolisation du citrate**
PY. Durand, V. Menoyo-Calonge, C. Muresan (Vannes - France)
- PMD.51** **La prise en charge sociale des patients dialysés : Un élément de la Qualité de Vie des patients**
R. Bucura, A. Nusswitz, Z. Takla, R. Fickl, D. Babici, C. Preissig-Dirhold, S. Quere, F. Chantrel (Mulhouse - France)

COMMUNICATIONS AFFICHÉES

DIALYSE 2015

- PMD.52 Effets sur les pratiques de la forfaitisation du remboursement des agents stimulants de l'érythropoïèse (ASE) : Retour d'expérience au niveau d'un centre d'hémodialyse**
D. Louvet, G. Messier, V. Lefèvre, D. Marquis, C. Chazot (Helfaut, Fresnes - France)
- PMD.53 L'atteinte neurosensorielle de l'audition chez les malades insuffisants rénaux chroniques en hémodialyse : étude de 28 cas**
Y. Chaabouni, S. Moncef, F. Sonia, K. Wael, H. Mahfoudh, F. Jarraya, M. Ghorbel, J. Hachicha (Sfax - Tunisie)
- PMD.54 Facteurs prédictifs de poussée lupique en dialyse**
M. Hajji, S. Barbouch, A. Harzallah, F. Jaziri, H. Kaaroud, F. BenHamida, H. Hedri, T. BenAbdallah (Tunis - Tunisie)
- PMD.55 Impact des comorbidités sur la réponse aux agents stimulant l'érythropoïèse (ASE) chez des patients hémodialysés en unité de dialyse**
C. Delacôte, A. Rubenstrunk, R. Ecochard, E. Villar, F. Glowacki (Loos, Lyon, Lille - France)
- PMD.56 Réinsertion professionnelle et scolaire des hémodialysés**
B. Noto-Kadou-Kaza, HA. Mahamat, LM. Abouamrane, A. Izem, KA. Sabi, N. Mtioui, S. Elkhayatt, M. Zamd, G. Medkouri, M. Benghanem, B. Ramdani (Casablanca, Lomé - Maroc, Togo)
- PMD.57 Marqueurs de l'inflammation en hémodialyse chronique : le ratio plaquettes-lymphocytes mieux que le ratio neutrophiles-lymphocytes ?**
DT. Eyni Sinomono, F. Dami, A. Ndiaye, GC. Gassongo-Koumou, M. Arrayhani, T. Sqalli (Fès - Maroc)
- PMD.58 Douleur chronique chez l'hémodialysé**
B. Noto-Kadou-Kaza, KA. Sabi, HA. Mahamat, N. Belhadi, N. Mtioui, S. Elkhayatt, M. Zamd, G. Medkouri, M. Benghanem, B. Ramdani (Casablanca, Lomé - Maroc, Togo)
- PMD.59 C-SURFER : Grazoprevir plus Elbasvir chez des patients infectés par le VHC de génotype 1 et une insuffisance rénale chronique naïfs de traitement et pré-traités**
S. Pol, D. Roth, W. Greaves (Paris, Miami, Kenilworth - France, États-Unis)
- PMD.60 Troubles cognitifs chez les patients en hémodialyse chronique : Prévalence et facteurs de risque**
A. Jalal Eddine, H. Azar, D. Chelala (Beyrouth - Liban)
- PMD.61 Rhabdomyolyse sévère sous association atorvastatine - acide fusidique chez un patient dialysé chronique**
M. Lemerle, M. Planchais, A. Nadaj-Pakleza, J. Demiselle, JF. Subra, V. Besson (Angers - France)
- PMD.62 Intérêt de la biofiltration afin de réduire le risque de crise convulsive intra-dialytique**
M. Amouzoun, PA. Michel, G. Boulahia, R. Kormann, H. Fessi (Paris - France)
- PMD.63 Causes rares de résistance à l'érythropoïétine (EPO) en hémodialyse périodique**
G. Boulahia, M. Amouzoun, PA. Michel, H. Fessi, P. Ronco (Paris - France)
- PMD.64 La grossesse chez la patiente en dialyse chronique : étude d'une cohorte francilienne**
MB. LeStang, X. Belenfant (Montreuil - France)

COMMUNICATIONS AFFICHÉES

JOUR : M pour mercredi / J pour jeudi
Communication Poster — **P M D . 01**
SPÉCIALITÉ : D pour Dialyse / N pour Nephro / R pour Recherche
T pour Transplantation / E pour Epidémiologie

- PMD.65 L'activité de la maladie lupique en hémodialyse chronique : une série de 7 cas**
A. Zammouri, Barbouch Samia, Harzallah Amel, Gorsanelmen, Ben Hamida Fethi, Gaid Hanene, Kaaroud Hayet, Hedri Hafedh, Ben Abdallah Taieb (Tunis - Tunisie)
- PJD.41 Le risque de décès chez l'enfant dialysé a-t-il diminué au fil du temps ?**
DD. Batouche, NF. Benatta, L. Sadaoui, R. Okbani, F. Benhamed, S. Zohret, M. Brexi-Reguig, N. Boucherit, A. Negadi, Z. Mentouri (Oran - Algérie)
- PJD.42 Le risque de diminution situationnelle de l'estime de soi chez les malades hémodialysés**
R. Okbani, DD. Batouche, M. Lahmer, L. Sadaoui (Oran - Algérie)
- PJD.43 Dialyse et troubles du sommeil : résultat d'une enquête mono-centrique**
A. Testa, C. Ansqère, MP. Humeau (Rezé - France)
- PJD.44 Les péritonites en dialyse péritoneale (DP) : analyse des résultats de l'unité de DP du service de néphrologie du CHU Hedi Chaker de Sfax (à propos de 50 cas)**
S. Feki, H. Mahfoudh, S. Touni, F. Msedi, N. Moalla, M. Hdiji, K. Kammoun, F. Jarraya, J. Hachicha (Sfax - Tunisie)
- PJD.45 Pertinence de la dialyse bihémodaïque : analyse de pratique dans un centre**
C. Charasse, D. Ungureau, R. Boulahrouz, JM. Coulibaly, P. Lecacheux, J. Potier, C. Stanesco (Saint Brieuc - France)
- PJD.46 Typologie des patients hémodialysés, centre lourd, « hors centre » : un score simple**
R. Bucura, A. Sissoko, R. Fickl, D. Babici, Z. Takla, M. Dubau, F. Chantrel (Mulhouse - France)
- PJD.47 Pertinence de la dialyse bihémodaïque : à la recherche de critères d'éligibilité**
C. Charasse, D. Ungureau, R. Boulahrouz, JM. Coulibaly, P. Lecacheux, J. Potier, C. Stanesco (Saint Brieuc - France)
- PJD.48 Comorbidités, score de charlson et traitement de l'anémie en hémodialyse chronique**
I. Mpio (Lyon - France)
- PJD.49 Evaluation des paramètres phosphocalciques, nutritionnels, cardiovasculaires et des complications de l'abord vasculaire chez les hémodialysés de plus de 20 ans**
S. Ait Faqih, LM. Abouamrane, M. Naoufal, S. Khayat, M. Zamd, M. Ghislaine, M. Benghanem, B. Ramdani (Casablanca - Maroc)
- PJD.50 Profil hormonal chez les hemodialysés de sexe masculin**
Z. ElAti, N. Ati, H. Machfer, A. Sabrine, M. Sbaa, B. Hassen (Mahdia - Tunisie)
- PJD.51 Qualité de vie sexuelle des patients hemodialysés chronique**
N. Ati, Z. El Ati, H. Machfer, A. Sabrine, M. Sbaa, H. Bouzidi (Mahdia - Tunisie)
- PJD.52 La tuberculose chez les hémodialysés chroniques au CHU Aristide Le Dantec de Dakar**
MM. Cissé, EHF. Ka, R. Alkabousse, AT. Lemrabott, M. Faye, Y. Keita, K. Fall, D. Abdoul Karim, M. Mbengue, M. Faye, A. Niang, B. Diouf (Dakar - Sénégal)
- PJD.53 Hyperoxalurie primitive type 1 découverte par des dépôts d'oxalate de calcium au niveau de la moelle chez un jeune hémodialysé chronique de 16 ans**
S. Belmokadem, A. Abouzouhair, R. Mounir, O. Raoundi, L. Boualla, A. Sefiani, Z. Alhamany, H. Rhou, L. Benamar, R. Bayahia, N. Ouzeddoun (Rabat - Maroc)

COMMUNICATIONS AFFICHÉES

DIALYSE 2015

- PJD.54** Profil épidémiologique et lésionnel des hémorragies digestives chez l'insuffisance rénale chronique
B. Noto Kadou Kaza, I. El Adnani, HA. Mahamat, KA. Sabi, N. El Hammani, N. Mtioui, S. Elkhayatt, M. Zamd, G. Medkouri, M. Benghanem, B. Ramdani (Casablanca, Lomé - Maroc, Togo)
- PJD.55** Vécu et représentation des malades souffrant d'IRC sous dialyse au Togo
KA. Sabi, B. Noto Kadou Kaza, EY. Amekoudi, CM. Tsevi, HA. Mahamat, K. Kossidze, D. Amedegnato, DA. Gnionsahie (Ville - Pays)
- PJD.56** Cinétique de réticulocyte en dialyse selon l'intervalle de prise d'érythropoïétine
A. Alayoud, M. Nakhla (Laon - France)
- PJD.57** Spectre étiologique des hyperferritinémies en hémodialyse chronique
A. Ndiaye, B. Chouani, M. Sidibé, A.M., N. Kabbali, T. Sqalli (Fès - Maroc)
- PJD.58** Evaluation de l'éducation thérapeutique des patients hémodialysés chroniques
R. Guesmi, Y. Chaabouni, A. Siela, S. Krichen, H. Mahfoudh, H. Chaker, F. Jarraya, J. Hachicha (Sfax - Tunisie)
- PJD.59** L'hypertension intradialytique : incidence et facteurs de risque
DT. Eyesi Sinomono, F. Dami, A. Ndiaye, GC. Gassongo Koumou, N. Kabbali, M. Arrayhani, T. Sqalli (Fès - Maroc)
- PJD.60** Intolérance du bain au lactate du générateur d'auto-dialyse du type NxStage : à propos d'un cas
G. Boulahia, PA. Michel, M. Amouzoun, H. Fessi, P. Ronco (Paris - France)

COMMUNICATIONS AFFICHÉES

ÉPIDÉMIOLOGIE 2015

JOUR : M pour mercredi / J pour jeudi
Communication Poster — **P M E . 01**
SPÉCIALITÉ : D pour Dialyse / N pour Nephro / R pour Recherche
T pour Transplantation / E pour Epidémiologie

INSUFFISANCE RÉNALE TERMINALE

- PME.01** Épidémiologie de l'insuffisance rénale chronique terminale Daira de Batna Algérie
A. Chinar (Algérie)
- PME.02** Profils d'évolution des paramètres phosphocalciques dans les deux ans suivant le diagnostic d'hyperparathyroïdie secondaire en dialyse
P. Filipozzi, C. Ayav, W. Nguenon Sime, E. Laurain, M. Kessler, L. Brunaud, L. Frimat (Vandœuvre-lès-Nancy - France)
- PME.03** Evolution de l'incidence, de la prévalence et des caractéristiques des patients en insuffisance rénale traitée par dialyse en Île-de-France de 2005 à 2013
S. Lebbah, M. BenSaid, E. Daugas, A. Kolko, JP. Jais (Paris - France)
- PME.04** Risque hémorragique associé aux pratiques de prescription des antiagrégants plaquettaires et des anticoagulants oraux chez les hémodialysés chroniques
C. Collette, L. Frimat, C. Ayav, I. Clerc-Urmes, A. Martin, N. Agrinier, H. Laborde-Castérot, N. Peters, N. Thilly (Vandœuvre-lès-Nancy - France)
- PME.05** Trajectoires métaboliques et survie chez les sujets âgés hémodialysés
C. Villain, R. Ecochard, JL. Bouchet, T. Druke, T. Hannedouche, G. Jean, G. London, H. Roth, D. Fouque (Pierre-Bénite, Lyon, Bordeaux, Amiens, Strasbourg, Sainte-Foy-lès-Lyon, Fleury-Mérogis, La Tronche - France)
- PME.06** Bilan à un an d'une RCP d'orientation du traitement de l'insuffisance rénale terminale
M. Nouvier, L. Delafarcade, S. Pelletier, P. Trolliet, D. Fouque, M. Laville (Pierre-Bénite - France)
- PME.07** Statut social des dialysés « migrants sanitaires » étude pilote sur 4 centres de dialyse de CH publics
C. Vigneau, F. Chantrel, E. Kalbacher, L. Juillard, J. Knecht, N. Monnier, A. Haddj-Elmrabet, P. Henri, T. Lobbedez (Rennes, Mulhouse, Lyon, Rennes, Caen - France)
- PJE.01** Épidémiologie de l'insuffisance rénale terminale dans un département entre 2011-2014 : un flux unidirectionnel vers la dialyse,
S. Malti, C. Benmoussamahfoud, Sarihamidourawda, Benmansourmustapha (Tlemcen - Algérie)
- PJE.02** L'impact de l'éducation thérapeutique (ETP) dans l'aide au choix de la méthode de suppléance pour les patients insuffisants rénaux chroniques. Etude prospective 2012-2014
A. Guerraoui, Y. Gagneux, M. Lino-Daniel, R. Galland, P. Hallonet, S. Citarda, JM. Poux, A. Caillette-Beaudoin (Lyon, Irigny, Vienne, Vénissieux - France)

MALADIES RÉNALES CHRONIQUES

- PME.08** EPIRAGL et stratégies de prévention de facteurs de risque cardiovasculaire au Centre Hospitalier Régional des Grands-Lacs
J. Safari (La République Démocratique du Congo)

COMMUNICATIONS AFFICHÉES

ÉPIDÉMIOLOGIE 2015

- PME.09** **Nécessité de développer un ensemble de critères de jugement en néphroprotection : revue systématique**
B. Sautenet, L. Contentin, A. Bigot, B. Giraudeau (Tours - France)
- PME.10** **Dépistage de la maladie rénale chronique en Martinique au cours de la semaine du rein en mars 2015**
V. Emal, M. Augustin, S. Ribal, M. Beaubrundiant, M. Benzakour, H. Traore, T. Davodoun, C. Cartou, M. Fortune (Fort-de-France - Martinique)
- PME.11** **Le surpoids est associé à une progression plus rapide de la maladie rénale chronique**
L. DeLaforcade, C. Maurice, S. Favé, M. Laville (Pierre-Bénite, Lyon, Villeurbanne - France)
- PME.13** **Facteurs pronostics d'initiation de dialyse ou de décès chez des patients âgés arrivant au stade avancé de la MRC. Cohorte PSPA**
C. Fafin, C. Couchoud, C. Vigneau, O. Moranne (Nice, Saint-Denis, Rennes - France)
- PME.14** **FGF23 et copeptine : association et valeur prédictive au cours de la maladie rénale chronique**
M. Courbebaisse, M. Metzger, B. Stengel, P. Houillier, L. Bankir, D. Prié (Paris, Villejuif - France)
- PME.15** **Utilisation de la médecine traditionnelle alternative chez les patients atteints de maladie rénale chronique au Sénégal : étude transversale en 2014**
M. Dahaba, M.S. Barry, G. Faye, S.M. Seck, M.M. Cissé, A. Niang, B. Diouf (Dakar, Saint-Louis - Sénégal)
- PME.16** **Impact de l'Education thérapeutique sur le changement de comportement alimentaire**
V. Berger, A. Guerraoui, Y. Gagneux, M. Lino Daniel, P. Hallonet, S. Citarda, R. Galland, J.M. Poux, A. Caillette-Beaudoin (Vienne, Lyon, Irigny, Vénissieux - France)
- PME.17** **Polykystose rénale (PKRAD) : analyse des discussions des e-patients sur la blogosphère publique**
C.Lagrafeil, M.Hueber, T.Barhogel, X.Magnien, T.Marquet (Orléans, Rueil-Malmaison, Puteaux - France)

AUTRES

- PME.18** **Désordres électrolytiques chez le traumatisé crânien : Approche étiopathogénique et thérapeutique**
DD. Batouche, A. Negadi, Z. Mentouri (Oran - Algérie)
- PJE.03** **HTA et rein au grand SAHARA chez la population noire : des actions à entreprendre**
N. Goumri, Z. Ainouz, S. Saidi, S. Merazgua, M. Saighi (Alger, Djanet, Tamenraset - Algérie)
- PJE.04** **Prévalence et facteurs de risque de maladie rénale chronique chez la population noire hypertendue du grand SAHARA**
N. Goumri, M. Saighi, S. Merazgua, S. Saidi (Alger, Tamenraset, Djanet - Algérie)
- PJE.05** **Prévalence de l'insuffisance rénale au Centre Hospitalier Régional des Grands-Lacs**
J. Safari (La République Démocratique du Congo)

COMMUNICATIONS AFFICHÉES


JOUR : M pour mercredi / J pour jeudi
Communication Poster — **P M E . 01**
SPÉCIALITÉ : D pour Dialyse / N pour Nephro / R pour Recherche
T pour Transplantation / E pour Epidémiologie

- PJE.06** **Profil épidémiologique de la néphropathie diabétique au Centre Hospitalier Régional des Grands-Lacs**
J. Safari (La République Démocratique du Congo)
- PJE.07** **Prévalence et facteurs de risque de la maladie rénale chronique dans la Région de Grands-Lacs**
J. Safari (La République Démocratique du Congo)
- PJE.08** **Facteurs de risque de l'insuffisance rénale chez les pygmées**
J. Safari (La République Démocratique du Congo)
- PJE.09** **Incidence de l'IRC de l'enfant au sein d'un hôpital pédiatrique : étude rétrospective sur 10 ans**
S. Zerrouki, K. Hamida, D. Larbi, C. Kaddouri (Oran - Algérie)
- PJE.10** **Maladie rénale chronique du sujet âgé : profils épidémiologiques, diagnostiques, thérapeutiques et évolutifs : à propos de 280 cas colligés au CHU Aristide le Dantec de Dakar**
AT. Lemrabort, EHF. Ka, E. Ebata, MM. Cissé, D. Abdoul Karim, M. Faye, K. Fall, M. Mbengue, M.Faye, AI. Keita, A. Niang, B. Diouf (Dakar - Sénégal)
- PJE.11** **Insuffisance rénale chronique et grossesse, étude rétrospective**
EK. Djoudad, B. Bendifallah, A. Kaddous, A. Hamdani, D. Mekkassi, M. Guellil, N. Abidellah, R. Hassan Daouadji (Oran - Algérie)
- PJE.12** **Comment motiver un futur néphrologue ?**
MA. Khalfaoui, A. Tahiri, M. Hesein, N. Mtioui, S. Elkheyat, M. Zamd, G. Medkouri, M. Benganem Gharbi, B. Ramdani (Casablanca - Maroc)
- PJE.13** **Myelome multiple et atteinte rénale: étude descriptive à propos de 92 Cas**
B. Bahamida, M. Saidani, M. Slimani, C. Toumi, C. Boukhlif, M. Benabadi (Alger - Algérie)
- PJE.14** **Dépistage de la maladie rénale chronique dans la population générale : résultats de la campagne de dépistage 2015 en Ile de France**
X. Belenfant (Montreuil - France)
- PJE.15** **Valeur pronostique de l'Insuffisance rénale aiguë (IRA) du nourrisson en soins intensifs**
DD. Batouche, R. Okbani, L. Sadaoui, KED. Kerboua, F. Benhamed, S. Zohret, N. Boucherit, M. Brexi-Reguig, A. Negadi, Z. Mentouri (Oran - Algérie)
- PJE.16** **Epidémiologie de la lithiase rénale au grand sud Algérien chez la population noire**
N. Goumri, M. Mouhab, S. Merazgua (Alger, Djanet - Algérie)
- PJE.17** **Prévalence de l'Insuffisance rénale aiguë (IRA) dans le HELLP SYNDROME**
SA. Zemat, DD. Batouche, F. Mazour (Oran - Algérie)
- PJE.18** **Prévalence et facteurs associés à la dysfonction érectile chez les diabétiques insuffisants rénaux**
J. Safari (La République Démocratique du Congo)
- PJE.19** **Insuffisance rénale chez les enfants âgés de 0 à 15 ans au Niger**
ZM. Moussa Tondi, H. Moussa Diangole, I. Abdou, EM. Toure, I. Aboubacar (Niamey - Niger)

COMMUNICATIONS AFFICHÉES

NÉPHROLOGIE 2015

ÉVALUATION RÉNALE ET PHYSIOLOGIE HUMAINE



- PMN.01** **Quelle formule d'estimation du DFG peut-on utiliser lors du suivi de nos patients de la pédiatrie à la gériatrie ?**
L. Dubourg, V. DeSouza, M. Rabilloud, S. Lemoine, P. Cochat, L. Selistre (Lyon, Porto Alegre - France, Brésil)
-  **PMN.02** **Equations basées sur la créatinine pour l'adaptation posologique des médicaments dans une population de patients obèses**
A. Bouquegneau, E. Vidal-Petiot, F. Vrtovsniak, O. Moranne, M. Flamant, P. Delanaye (Liège, Nice - Belgique, France)
- PMN.03** **Evaluation du débit de filtration glomérulaire en population générale: résultats en Côte d'Ivoire**
E. Yayo, J.L. Konan, M. Aye, A. Emième, A. Gnionsahé, V. Gbago, D. Monnet, E. Cavalier, P. Delanaye (Abidjan, Liège - Côte d'Ivoire, Belgique)
- PMN.04** **L'élévation de l'urée indépendamment de la fonction rénale est la complication la plus fréquente après entérocystoplastie**
J.J. Boffa, P. Sebe, M. Tlgu, A. Colau, J.P. Haymann, M. Flamant, P. Ronco (Paris - France)
- PJN.01** **Quelle formule pour l'adaptation posologique des médicaments ? Une simulation mathématique illustrative**
P. Delanaye, H. Pottel, C. Mariat (Liège, Kortrijk, Saint-Etienne - Belgique, France)
- PJN.02** **Un syndrome de Fanconi (très) incomplet**
T. Stehlé, M. Vignon, E. Vidal-Petiot, M.L. Figueres, M. Rabant, L.H. Noël, B. Arnulf, M. Flamant (Paris - France)

GLOMÉRULOPATHIES

- PMN.05** **L'Autophagie Endothéliale et des Podocytes protège de la Glomérulosclérose diabétique**
O. Lenoir, M. Jasiek, C. Héniq, L. Guyonnet, P.L. Tharaux (Paris - France)
- PMN.06** **High Constitutive PPAR Expression in Podocytes is Essential to Promote Resistance to Crescentic Glomerulonephritis. Unexpected Nephroprotection with PPAR Agonists**
C. Héniq, G. Bollée, O. Lenoir, N. Dhaun, P. Bruneval, E. Thervet, D. Nochy, L. Mesnard, P.L. Tharaux (Paris, Montréal, Edimbourg - France, Canada, Royaume Uni)
- PMN.07** **Vascularite rénale à ANCA : l'association d'échanges plasmatiques et de bolus de méthylprednisolone semble bénéfique dans les formes sévères**
T. Krummel, A. Garstka, A. Thiery, E. Prinz, F. Chantrel, M. Kribs, A. Klein, T. Hannedouche (Strasbourg, Mulhouse, Haguenau, Colmar - France)

COMMUNICATIONS AFFICHÉES

JOUR : M pour mercredi / J pour jeudi
Communication Poster — **P M N . 01**
SPÉCIALITÉ : D pour Dialyse / N pour Nephro / R pour Recherche
T pour Transplantation / E pour Epidemiologie

- PMN.08** **Les données épidémiologiques de la hyalinose segmentaire et focale à Alger**
L. Azouaou, L. Kaci, T. Rayane (Hussein Dey, Alger - Algérie)
- PMN.09** **Les données épidémiologiques des biopsies rénales de l'enfant en Algérie**
L. Azouaou, L. Kaci, M. Benabadi, T. Rayane (Hussein Dey, Alger - Algérie)
- PMN.10** **Glomérulite à éosinophiles : une nouvelle entité dans le spectre des néphropathies aux AINS**
M. Fraisse, B. Gondouin, L. Daniel, L. Chiche, J. Perrin, J. Carvelli, P.E. Fournier, S. Ranque, S. Burtay, B. Dussol, N. Jourde-Chiche (Marseille - France)
- PMN.11** **Comparaison entre le mycophénolate mofétil (MMF) et le cyclophosphamide (CYC) dans le traitement des néphropathies lupiques (NL) sévères et actives dans une population tunisienne**
N. Dammak, S. Mrabet, A.S. Ben, D. Zallema, A. Azzabi, Y. Guedri, W. Sahtout, S. Noura, S. Bamor, M. Mokni, A. Achour (Sousse - Tunisie)
- PMN.12** **Néphropathies lupiques chez l'enfant : Aspects clinico-biologiques, histologiques, thérapeutiques et évolutifs**
M. Hajji, H. Jebali, R. Goucha, R. Kheder, S. Beji, L. Rais, L. Ben Fatma, M. Krid, W. Smaoui, K. Zouaghi, F. Ben Moussa (Tunis, Marsa - Tunisie)
-  **PMN.13** **Effet du Rituximab sur les perturbations immunologiques du syndrome néphrotique idiopathique à rechute**
P. Vachin, A. Boumediene, V. Guignon, D. Sahali (Créteil, Limoges - France)
-  **PMN.14** **Immunoabsorption dans les vascularites à ANCA: une nouvelle technique prometteuse**
J. Moussi-Francès, N. Jourde-Chiche, B. Gondouin, M. Romeu, J. Beaume, D. Bertin, J. Boucraut, H. Vacher-Coponat (Marseille, Toulon - France)
- PMN.15** **Particularités clinico biologiques et histologiques des patients présentant une néphropathie lupique sévère active dans une cohorte tunisienne**
N. Dammak, S. Mrabet, A.S. Ben, D. Zallema, Y. Guedri, A. Azzabi, W. Sahtout, S. Noura, M. Mokni, A. Achour (Sousse - Tunisie)
- PMN.16** **Profil anatomopathologique et évolutif de la hyalinose segmentaire et focale primitive idiopathique**
M. Eljouehari, K. Flayou, O. Raoundi, L. Benamar, H. Rhou, R. Bayahia, N. Ouzeddoun (Rabat - Maroc)
- PMN.17** **Amylose rénale secondaire à des maladies infectieuses chroniques: Rémission après traitement de la maladie causale**
A. Khedhiri, A. Harzallah, H. Kaaroud, N. Amri, M. Jerbi, N. Chtioui, R. Goucha, T. Ben Abdallah, A. Khedher (Tunis, Marsa, Jbeniana - Tunisie)
- PMN.18** **La néphropathie lupique: Caractéristiques et facteurs pronostiques (à propos d'une cohorte de 252 patients)**
A. Ibrahim, S. Elhoussni, H. Rhou, L. Benamar, R. Bayahia, Z. Alhamany, N. Ouzeddoun (Rabat - Maroc)
- PMN.19** **Etude anatomopathologique de la glomérulonéphrite extra membraneuse après transplantation de moelle osseuse**
C. Vandenbussche, A. Lionet, V. Gnemmi, L. Magro, A. Filali, M. Ulrich, C. Lemoine, M. Hazzan, C. Noel (Lille - France)

COMMUNICATIONS AFFICHÉES

NÉPHROLOGIE 2015

- PMN.20** **Atteinte rénale au cours du syndrome de Sjögren primitif chez le noir : étude multicentrique portant sur 48 biopsies rénales**
J. Safari (La République Démocratique du Congo)
- PMN.21** **La classification d'oxford dans les biopsies itératives de néphropathie à IgA**
P. Julien, B. Laurent, C. Sauron, C. Mariat, E. Alamartine (Saint-Priest-en-Jarez, Saint-Etienne - France)
- PMN.22** **Glomérulonéphrite extramembraneuse et agammaglobulinémie liée à l'X**
V. Manda, I. Brochériou, P. Ronco, J.J. Boffa, A. Cez (Paris - France)
- PMN.23** **Débit de filtration glomérulaire et profil de l'examen d'urines au cours de l'infection chronique par le virus de l'hépatite C**
F. Kaze Fole fack, M. Kowo, M. Mehly Ngninzeko, J. Ngogang (Yaoundé, Bangangté - Cameroun)
- PMN.24** **Facteurs pronostiques des néphropathies lupiques prolifératives**
M. Hajji, A. Harzallah, S. Barreh, H. Kaaroud, R. Goucha, F. Ben Hamida, S. Barbouch, T. Ben Abdallah (Tunis, Marsa - Tunisie)
- PMN.25** **Néphropathies glomérulaires au cours de la drépanocytose**
A. Harzallah, M. Omrane, H. Kaaroud, L. Amiri, R. Goucha, F. Benhamida, S. Barbouch, T. Benabdallah (Tunis - Tunisie)
- PMN.26** **Hépatite fulminante compliquant une maladie de dépôts de chaînes lourdes d'immunoglobulines monoclonales de type Randall**
W. Mihoubi, V. Javaugue, L. Ecotière, E. Desport, M. Bauwens, J.M. Gombert, J.M. Goujon, F. Bridoux, G. Touchard (Poitiers - France)
- PMN.27** **Prévalence de l'association entre glomérulonéphrite extra-membraneuse et auto-anticorps anti-thyroïdiens**
M. Lochoam, G. Lambeau, V. Esnault, S. Benzaken, J.L. Sadoul, P. Panaia Ferrari, P. Hofman, G. Bernard, B. Seitz-Polski (Nice, Valbonne - France)
- PMN.28** **Indication de biopsie rénale (BR) posée au cours d'une grossesse : présentation clinique, modalités de BR, diagnostic histopathologique et pronostic**
C. Domenger, E. Desport, O. Pourrat, F. Bridoux, G. Touchard (Poitiers - France)
- PJN.03** **La ponction biopsie rénale : indications, complications et résultats à propos de 243 biopsies rénales**
H. Traore, H. Maiza, V. Ema, J.M. Dueymes (Fort de France - Martinique)
- PJN.04** **Efficacité des échanges plasmatiques et du mabthera dans la glomérulonéphrite membrano-proliférative par anticorps anti-facteur H**
G. Rigault, B. Franko, N. Pinel, D. Ponard, P. Zaoui (La Tronche - France)
- PJN.05** **Atteinte rénale au cours de la cryoglobulinémie**
MA. Lammouchi, L. Ben Fatma, S. Dimassi, L. Rais, R. Kheder, H. Jebali, M. Krid, W. Smaoui, S. Béji, MK. Zouaghi, F. Ben Moussa (Tunis - Tunisie)
- PJN.06** **Association amylose et syndrome de POEMS: à propos de deux observations**
MA. Lammouchi, L. Ben Fatma, S. Hajri, Y. Dimassi, L. Rais, R. Kheder, H. Jebali, M. Krid, W. Smaoui, S. Béji, MK. Zouaghi, F. Ben Moussa (Tunis - Tunisie)

COMMUNICATIONS AFFICHÉES

JOUR : M pour mercredi / J pour jeudi

Communication Poster — P M N . 01

SPÉCIALITÉ : D pour Dialyse / N pour Nephro / R pour Recherche
T pour Transplantation / E pour Epidémiologie

- PJN.07** **Un cas de vascularite à antiMPO positifs sous Embrel avec des dépôts de C3 isolés**
F. Meibody, J. Champigneulle, E. Rondeau, L. Guillevin, V. Frémeaux-Bacchi, L. Frimat, S. Girerd (Vandœuvre-lès-Nancy, Paris - France)
- PJN.08** **Syndrome néphritique aigu secondaire à un virus inhabituel**
T. Lamy, T. Besselièvre, E. Zagdoun (Saint-Lô - France)
- PJN.09** **Vascularite rénale après implant mammaire en silicone : réalité ou coïncidence ?**
A. Azzabi, D. Zellama, S. Nouira, W. Sahtout, Y. Guedri, S. Mrabet, S. Ben Omor, A. Achour (Hammam Sousse, Sousse - Tunisie)
- PJN.10** **Lésions glomérulaires minimes familiales**
K. Mniif, Y. Chaabouni, R. Guesmi, K. Kammoun, S. Makni, M. Kharrat, M. Ben Hmida, T. Boudawara, H. Jamil (Sfax - Tunisie)
- PJN.11** **Glomérulonéphrite à dépôts isolés de C3 compliquée d'une prolifération extra-capillaire**
R. Guesmi, Y. Chaabouni, M. Sallemi, S. Makni, T. Boudawara, K. Kammoun, M. Bhmida, M. Kharrat, J. Hachicha (Sfax - Tunisie)
- PJN.12** **Rein en fer à cheval et syndrome néphrotique**
R. Guesmi, Y. Chaabouni, K. Mniif, S. Makni, T. Boudawara, K. Kammoun, M. Bhmida, M. Kharrat, J. Hachicha (Sfax - Tunisie)
- PJN.13** **GEM idiopathique : Experience de dix ans**
H. Jmahri, F. Enniya, J.P. Dione, M. Belrhiti, Z. Hamani, L. Benamar, H. Rhou, R. Bayahia, N. Ouzddoun (Rabat - Maroc)
- PJN.14** **Glomérulopathie à dépôts isolés de C3 et myélome multiple : une entité nouvelle, à propos d'un cas**
H. Jmahri, F. Enniya, J.P. Dione, F. Kaoutar, Z. Hammani, L. Benamer, H. Rhou, R. Bayahia, N. Ouzddoun (Rabat - Maroc)
- PJN.15** **Facteurs de progression de la néphropathie diabétique : expérience de 14 ans**
K. Flayou, A. Raqui, S. Berrada, F. Niya, N. Shimi, O. Raoundi, N. Ouzeddoune, H. Rhou, R. Bayahia, L. Benamar (Rabat - Maroc)
- PJN.16** **Glomérulonéphrite membranoproliférative avec dépôt d'IgA secondaire à une cryoglobulinémie à composant IgA**
L. De Laforcade, M. Nouvier, P. Trolliet, A. Vasiljevic, F. Dijoud, D. Fouque, M. Laville (Pierre-Bénite, Bron - France)
- PJN.17** **Premier cas de microangiopathie thrombotique glomérulaire chez un patient VIH présentant une maladie de Castelman**
M. Nouvier, P. Trolliet, S. Pelletier, A. Vasiljevic, AC. Rouveure, L. Delaforcade, D. Fouque, M. Laville (Pierre-Bénite, Bron - France)
- PJN.18** **Une glomérulonéphrite à dépôts isolés de C3 secondaire à une gammopathie monoclonale**
M. Nouvier, P. Trolliet, S. Pelletier, L. Delaforcade, F. Dijoud, C. Bernard, G. Salles, D. Fouque, M. Laville (Pierre-Bénite, Bron - France)
- PJN.19** **Microangiopathie thrombotique (MAT) rénale et lupus érythémateux systémique (LES) : à propos de six cas**
H. Jebali, M. Khadhar, R. Kheder, M. Laifi, S. Béji, L. Rais, L. BenFatma, W. Smaoui, M. Krid, K. Zouaghi, F. Ben Moussa (Tunis - Tunisie)
- PJN.20** **Un cas de Glomérulonéphrite membrano-proliférative (GNMP) associée à une Rectocolite hémorragique (RCH) et une cholangite sclérosante primitive (CPS) : Une triade très rare**
M. Benghanem, M. Slimani, M. Saidani, L. Benhocine, M. Benabadj (Alger - Algérie)
- PJN.21** **La néphropathie lupique : étude descriptive à propos de 553 cas et éléments pronostics à 12 mois de suivi au CHR des Grands-Lacs**
J. Safari (La République Démocratique du Congo)

COMMUNICATIONS AFFICHÉES

NÉPHROLOGIE 2015

- PJN.22 Myélofibrose primitive et glomérulonéphrite lupique**
A. Cez, FZ. Jabrane, F. Isnard, D. Buob, P. Ronco, JJ. Boffa (Paris - France)
- PJN.23 Les amyloses rénales: à propos de 25 cas**
GC. Gassongo Koumou, A. Ndiaye, DT. Eteni Sinomono, S. Merzouk, N. Kabbali, T. Harmouch, M. Arrayhani, T. Sqalli (Fès - Maroc)
- PJN.24 Le Syndrome des Anticorps antiphospholipides : prévalence et stratégies d'intervention**
J. Safari (La République Démocratique du Congo)
-  **PJN.25 Lupus érythémateux disséminé et scléreuse tubéreuse de bourneville: une association rare**
R. Mounir (Rabat - Maroc)
-  **PJN.26 La néphropathie lupique : impact de l'atteinte tubulo-interstitielle dans le pronostic fonctionnel rénal**
GC. Gassongo Koumou, I. Soumeïla, DT. Eteni Sinomono, T. Harmouch, N. Kabbali, T. Sqalli, M. Arrayhani (Fès - Maroc)
- PJN.27 Impact des lésions vasculaires au cours de la néphropathie lupique**
GC. Gassongo Koumou, DT. Eteni Sinomono, K. Alaoui Belghiti, A. Ibalanky, N. Kabbali, M. Arrayhani, T. Harmouch, T. Sqalli (Fès - Maroc)
- PJN.28 Profil de la glomérulonéphrite membranoproliférative : A propos de 26 cas**
MA. Khalfoui, N. Mtioui, S. Elkheyat, M. Zamd, G. Medkouri, M. Benghanem Gharbi, B. Ramdani (Casablanca - Maroc)
- PJN.29 Atteinte rénale au cours du myélome multiple : résultat d'une étude monocentrique au CHU MED VI**
A. Adnoui, C.M, W. Fadili, I. Laouad (Marrakech - Maroc)
- PJN.30 Cardiotoxicité au Cyclophosphamide chez une patiente lupique**
H. Jebali, H. Kallel, R. Kadouri, L. Rais, S. Beji, L. BenFatma, R. Kheder, M. Krid, W. Smaoui, K. Zouaghi, F. Ben Moussa (Tunis - Tunisie)
- PJN.31 Glomérulonéphrite extramembraneuse paranéoplasique compliquant un sarcome de Kaposi**
A. Zammouri, Barbouch Samia, Khadhar Meriem, Gorsanelmen, Jaziri Fatima, Harzallah Amel, Ben Hamida Fethi, Hedri Hafedh, Ben Abdallah Taieb (Tunis - Tunisie)
- PJN.32 Un cas de glomérulonéphrite post-infectieuse associée à un purpura cutané à dépôts d'IgA**
C. Cartery, E. Plaisier, P. Ronco (Paris - France)

INSUFFISANCE RÉNALE AIGUË

- PMN.29 Une cause rare de néphrite aigue immuno-allergique granulomateuse**
J. Perrin, B. Gondouin, R. Appay, S. Mallet, L. Daniel, S. Burtey, N. Jourde-Chiche (Marseille - France)
- PMN.30 Néphropathie tubulo-interstitielle aiguë granulomateuse au cours de l'infection par le virus du chikungunya : une série de trois cas avec biopsie rénale**
G. Liegeon, JM. Dueymes, L. Dione, S. Ferlicot, M. Lecuit, V. Molinie (Fort-de-France, Cayenne, Le Kremlin-Bicêtre, Paris - Martinique, Guyane Française, France)

COMMUNICATIONS AFFICHÉES

JOUR : M pour mercredi / J pour jeudi
Communication Poster — **P M N . 01**
SPÉCIALITÉ : D pour Dialyse / N pour Nephro / R pour Recherche
T pour Transplantation / E pour Epidémiologie

- PMN.31 L'insuffisance rénale aiguë des patients atteints du virus hémorragique Ebola au Centre de Traitement de Macenta en Guinée Forestière**
J. Safari (La République Démocratique du Congo)
- PMN.32 Evolution de la prise en charge du myélome multiple en Néphrologie et impact sur la survie et l'indépendance de dialyse**
M. Laforet, N. Jourde-Chiche, F. Haddad, S. Burtey, B. Gondouin (Marseille - France)
- PMN.33 Insuffisance rénale aiguë chez les diabétiques**
H. Jebali, M. Laifi, R. Kheder, M. Khadhar, S. Beji, L. Rais, L. BenFatma, W. Smaoui, M. Krid, K. Zouaghi, F. Ben Moussa (Tunis - Tunisie)
- PMN.34 Nécrose corticale rénale du post-partum et acide tranexamique : à propos de 2 nouveaux cas**
F. Guibert, B. Brilland, P. Tiro, D. Laroche, JP. Coindre (Le Mans - France)
-  **PMN.35 Risque de néphrotoxicité aiguë au cisplatine: valeur prédictive des marqueurs urinaires d'atteinte tubulaire proximale**
Y. Toumay, E. De Prez, M. Marchand, Z. Mekinda Ngono, R. Marechal, MH. Antoine, A. Pozdik, J. Nortier (Bruxelles, Anderlecht - Belgique)
- PMN.36 Une cause rare de défaillance multiviscérale aiguë**
D. Labatut, C. Debiais, E. Gauvin, C. Motard, E. Moumas, A. Colombo, C. Verove, A. Sechet, JM. Goujon, G. Touchard (Niort, Poitiers - France)
- PMN.37 Les syndromes hémolytiques et urémiques sont-ils si rares chez l'enfant ? Expérience du CHU Hussein-Dey, Alger**
S. Chelghoum, A.A. bouam, T. Rayane, M. Hamlaoui, H. Farid (Hussein Dey, Alger - Algérie)
- PMN.38 Evaluation d'un nouvel estimateur du Débit de Filtration Glomérulaire cinétique (KeGFR) pour prédire la survenue d'une insuffisance rénale aiguë après chirurgie cardiaque. Etude AKInetic**
G. Claisse, JM. Hougardy, E. Alamartine, P. Delanaye, N. Maillard, J. Morel, C. Mariat (Saint-Priest-en-Jarez, Bruxelles, Liège - France, Belgique)
- PJN.33 Impact de la survenue d'un épisode d'insuffisance rénale aigue sur la fonction rénale à long terme**
K. Mniif, K. Kammoun, L. Ben Mahmoud, Y. Chaabouni, M. Kharrat, Y. Soumaya, H. Chaker, Z. Sahnoun, F. Jarraya, K. Zghal, H. Jamil (Sfax - Tunisie)
- PJN.34 Endocardite infectieuse compliquée d'insuffisance rénale aigue: à propos de 8 cas**
NF. Benatta, DD. Batouche, L. Sadaoui, MA. Djazouli, L. Hammou, M. Benatta (Oran - Algérie)
- PJN.35 Profil épidémiologique, clinique et thérapeutique de l'IRA Obstructive au Niger**
ZM. Moussa Tondi, H. Moussa Diongole, I. Abdou, MT. El, I. Aboubacar (Niamey - Niger)
- PJN.36 Attention : la périartérite noueuse existe encore en Néphrologie !**
J. Perrin, J. Carvelli, B. Gondouin, L. Daniel, M. Fraisse, C. Gaudon, F. Bouzana, H. Vacher-Coponat, J. Moussi-Francès, B. Dussol, N. Jourde-Chiche (Marseille - France)

COMMUNICATIONS AFFICHÉES

NÉPHROLOGIE 2015

- PJN.37** Insuffisance rénale aiguë par thrombose d'une artère rénale sur rein unique: traitement par pontage veineux ilio-rénal. A propos d'un cas
M. Monge, B. Boura, J. Cosserat, C. Lamer, L. Chen, M. Bennamoun, D. Nochy, M. Combes (Paris - France)
- PJN.38** Infarctus embolique de l'artère rénale : A propos de 2 cas
MA. Lammouchi, L. Ben Fatma, Y. Dimassi, L. Rais, R. Kheder, H. Jebali, M. Krid, W. Smaoui, S. Béji, MK. Zouaghi, F. Ben Moussa (Tunis - Tunisie)
- PJN.39** Profil de l'insuffisance rénale aiguë en réanimation de chirurgie digestive
DJP Dione, H. Jmahri, F. Enniya, M. Aliouane, A. Amar, O. Raoundi, L. Benamar, H. Rhou, R. Bayahia, N. Ouzeddoun (Rabat - Maroc)
- PJN.40** L'insuffisance rénale aigue du sujet âgé
I. Gorsane, S. Barrah, A. Harzallah, H. Kaaroud, S. Barbouch, T. Ben Abdallah (Tunis - Tunisie)
- PJN.41** Insuffisance rénale aigue au cours de l'infection par le VIH
KH. Yao, Sanogos, C. Mossou, D. Konans, Diopohp, Meteif, Dialload (Abidjan - Côte d'Ivoire)
- PJN.42** Un train peut en cacher un autre : « Toxicité sévère au méthotrexate sur génotype hétérozygote C677T MTHFR compliquant un syndrome hémolytique et urémique à Escherichia Coli O157:H7 (SHU-D+) »
B. Brilland, F. Guibert, P. Tirot, K. Laribi, F. Pineau, JP. Coindre (Le Mans - France)
- PJN.43** SHU typique à 82 ans avec atteinte rénale et neurologique sévère : évolution favorable après 4 cures d'eculizumab
M. Planchais, M. Lemerle, JF. Subra, JF. Augusto, J. Sayegh (Angers - France)
- PJN.44** Fausse hyponatrémie et insuffisance rénale aigue liées au mannitol
C. Poudroux, F. Murard-Reeman, D. Fouque, M. Laville, N. Rognant (Pierre-Bénite - France)

MALADIES GÉNÉTIQUES

- PMN.39** Maladie de Dent : A propos de 4 observations adultes suivis au Département de néphrologie et de transplantation d'organe de Toulouse
S. Gueye, D. Chauveau (Cahors, Toulouse - France)
- PMN.40** Hypomagnésémie hypercalciurie familiale : à propos de 3 cas
MA. Lammouchi, L. BenFatma, Z. ElAti, Y. Dimassi, L. Rais, R. Kheder, H. Jebali, M. Krid, W. Smaoui, S. Béji, MK. Zouaghi, F. Ben Moussa (Tunis - Tunisie)
- PMN.41** Les facteurs de progression de la polykystose rénale autosomique dominante (PKAD) : A propos de 283 cas
A. Raqui, S. Berrada, S. Elhoussni, H. Rhou, L. Benamar, R. Bayahia, N. Ouzeddoun (Rabat - Maroc)

COMMUNICATIONS AFFICHÉES

JOUR : M pour mercredi / J pour jeudi
Communication Poster — P M N . 01
SPÉCIALITÉ : D pour Dialyse / N pour Nephro / R pour Recherche
T pour Transplantation / E pour Epidemiologie

- PMN.42** Glomérulonéphrite rapidement progressive lors d'un Syndrome HyperIgD
P. Trolliet, M. Laville, C. Dumontet, A. Vasiljevic, F. Djoud, S. Kolopp (Pierre-Bénite, Bron - France)
- PMN.43** Néphrocalcinose chez une femme de 31 ans sur mutation CYP24A1
F. Villemain, F. Tollis, A. Pajot, M. Cousin (Angers - France)
- PMN.44** Hyperoxalurie primitive chez l'adulte : A propos de 22 cas
A. Zammouri, Helallmed, Hajri Malika, Hedri Hafedh, Gorsanelmen, Fethi Ben Hamida, Ben Abdallah Taieb (Tunis - Tunisie)
- PJN.45** Une nouvelle mutation du gène HNF1B associant une maladie rénale et un diabète MODY5
M. Nouvier, S. Pelletier, P. Trolliet, L. Delafordade, L. Michel, C. Simon, D. Fouque, M. Laville (Pierre-Bénite, Bron - France)
- PJN.46** Le syndrome néphrotique idiopathique cortico-résistant de l'enfant à Alger
L. Azouaou, L. Oukrif, A. Bensnoussi, S. Nemar, L. Boukhedouma, L. Chabani, A. Mekki, M. Benabadjji, T. Rayane (Hussein Dey, Alger - Algérie)
- PJN.47** Neurofibromatose type 1 et sténose des artères rénales : A CASE REPORT
A. Khedhiri, K. Mnif, Y. Chaabouni, K. Makni, I. Agrebi, R. Guesmi, M. Kharrat, J. Hachicha (Sfax - Tunisie)
- PJN.48** Phacomatoses et atteinte rénale: A propos de 3 cas
A. Khedhiri, K. Mnif, Y. Chaabouni, K. Makni, I. Agrebi, R. Guesmi, M. Kharrat, J. Hachicha (Sfax - Tunisie)
- PJN.49** A propos d'un cas de syndrome d'antidiurèse inappropriée néphrogénique chez une femme de 47 ans
IA. Dinescu, C. Brachet, C. Heinrichs, F. Vanderheyne (Baudour, Bruxelles - Belgique)
- PJN.50** Déficit héréditaire de MCP (Membrane Cofacteur Protein) au cours du syndrome hémolytique et urémique atypique
MA. Lammouchi, L. Ben Fatma, Y. Dimassi, L. Rais, H. Jlalja, M. Khemiri, R. Kheder, H. Jebali, S. Béji, MK. Zouaghi, M. Sallemi, F. Ben Moussa (Tunis - Tunisie)

MALADIES IATROGÈNES

- PMN.45** Expression rénale des marqueurs tubulaires proximaux mégaline et cubiline et étude de l'activité enzymatique mitochondriale au cours de la toxicité rénale du tenofovir
A. Cez, X. Lescurer, I. Brochérou, C. Adam, P. Ronco, E. Plaisier (Paris, Le Kremlin-Bicêtre - France)
- PJN.51** Quand l'observance médicamenteuse rend les médicaments inefficaces
A. Boyer, O. Carceles, E. Cardineau, M. Diallo, E. Seydou Toure (Alençon - France)
- PJN.52** Remèdes traditionnels à base d'acides aristolochiques et genèse de l'atteinte rénale dans la Région des Grands-Lacs
J. Safari (La République Démocratique du Congo)
- PJN.53** Insuffisance rénale chez les patients cancéreux recevant une chimiothérapie: Causes et évolution
S. Mrabet, I. Miknassi, D. Zellama, A. Azzabi, W. Sahtout, S. Nouira, Y. Guedri, S. BAmor, A. Achour (Sousse - Tunisie)

COMMUNICATIONS AFFICHÉES

NÉPHROLOGIE 2015

- PJN.54** **Le diabète cortico-induit au cours du lupus**
M. Hajji, A. Harzallah, H. Kaaroud, K. Khiari, F. Ben Hamida, S. Barbouch, T. Ben Abdallah (Tunis - Tunisie)
- PJN.55** **PRESS syndrome secondaire au cyclophosphamide : à propos de 02 cas**
H. Mouram, F. Jocelin, L.K. Mohammed, R. Monkam, F. Ibrahim, K. Frederic (Meaux - France)

MALADIE RÉNALES CHRONIQUES

- PMN.46** **Profil épidémiologique de l'hypertension artérielle au Centre Hospitalier Régional des Grands-Lacs**
J. Safari (La République Démocratique du Congo)
- PMN.47** **L'addition de scores de calcification vasculaire aux facteurs de risque traditionnels améliore l'estimation du risque cardiovasculaire dans la maladie rénale chronique**
L. Desjardins, S. Liabeuf, M. Diouf, M. Temmar, C. Renard, G. Choukroun, ZA. Massy (Amiens, Boulogne-Billancourt - France)
- PMN.48** **L'utilisation des antidiabétiques oraux au sein des patients avec diabète de type 2 et insuffisance rénale chronique. Suivons-nous les recommandations ?**
C. Muller, Y. Dimitrov, J. Ott, O. Imhoff, S. Richter, T. Krummel, D. Bazin-Kara, T. Hannedouche, F. Chantrel, CERRENE (Strasbourg, Haguenau, Mulhouse - France)
- PMN.49** **Profil épidémiologique et clinique des patients avec hypercalcémie au service de néphrologie du Centre Hospitalier Régional des Grands-Lacs**
J. Safari (La République Démocratique du Congo)
- PMN.50** **Calcul de la PTH bio-intacte à partir de la PTH intacte**
D. Zellama, I. Handous, Y. Guedri, S. Neffati, S. Mrabet, W. Sahtout, A. Azzabi, N. Safa, S. Ben Omor, A. Ommezzine, A. Bouslema, A. Achour (Hammam Sousse - Tunisie)
- PMN.51** **Eaux bicarbonatées en néphrologie/urologie en France : indications et déterminants de la prescription**
S. Citarda, L. Vrigneaud, S. Bataille, W. Hanf, M. Gosselin, J. Beaume, F. Larceneux, JP. Bertocchio (Irigny, Valenciennes, Marseille, Contamine-sur-Arve, Brest, Toulon, Paris - France)
- PMN.52** **Facteurs prédictifs de complications infectieuses au cours du lupus érythémateux systémique et leur impact sur le pronostic : Etude comparative à propos de 210 cas**
M. Hajji, S. Barbouch, A. Harzallah, R. Aoudia, I. Gorsane, H. Kaaroud, F. BenHamida, H. Hedri, T. BenAbdallah (Tunis - Tunisie)
- PMN.53** **Les atteintes rénales au cours des hémoglobinopathies**
R. Boukadida, A. Azzabi, Y. Guedri, S. Mrabet, W. Sahtout, N. Safa, F. Sabri, S. BenOmor, D. Zellama, A. Achour (Hammam Sousse - Tunisie)
- PMN.54** **Profil de l'hypertension artérielle dans la hyalinose segmentaire et focale (HSF). Etude multicentrique de 116 cas en Tunisie**
M. Ghali, S. Aloui, M. Bensalem, A. Letaief, M. Hamouda, MA. Frih, H. Skhiri, N. Bendhia, M. Elmay (Monastir - Tunisie)

COMMUNICATIONS AFFICHÉES

JOUR : M pour mercredi / J pour jeudi
Communication Poster — P M N . 01
SPÉCIALITÉ : D pour Dialyse / N pour Nephro / R pour Recherche
T pour Transplantation / E pour Epidemiologie

- PMN.55** **Prise en charge de la carence martiale dans le traitement de l'anémie en pré-dialyse**
S. Berrada, A. Raqui, N. Shimi, R. Mounir, H. Rhou, N. Ouzeddoun, R. Bayahia, L. Benamar (Rabat - Maroc)
- PMN.56** **Evaluation de connaissance des patients rénaux sur leur maladie rénale chronique à propos de 100 cas**
E. Tusikama (Kinshasa - République du Congo)
- PMN.57** **Surveillance de la kaliémie et de la créatininémie au cours des essais cliniques par le laboratoire centralisé ou local ?**
A. Roucher, P. Zaoui, D. Tartry, G. Choukroun, C. Mathis, B. Moulin, JP. Fauvel (Lyon, La Tronche, Amiens, Strasbourg - France)
- PMN.58** **Principaux facteurs impliqués dans le succès de la vaccination contre l'hépatite B chez les insuffisants rénaux non dialysés**
Y. Dimitrov, M. Ducher, M. Kribs, G. Laurent, S. Richter, JP. Fauvel (Haguenau, Lyon, Strasbourg - France)
- PMN.59** **Influence de la kaliémie et de la fonction rénale sur la mort subite d'origine cardiaque (MSC) chez les sujets hypertendus âgés**
JP. Fauvel, F. Gueyffier, M. Ducher (Lyon - France)
- PMN.60** **L'approche interdisciplinaire des patients lithiasiques réduit-elle à long terme le nombre de geste urologique pour récédive ?**
V. Castiglione, L. Pieroni, P. Conort, MP. Dousseaux, C. Bonnal, R. Renard-Penna, R. Iaoui, E. Cavalier, C. Isnard-Bagnis, G. Deray, I. Tostivint (Liège, Belgique, France)
- PMN.61** **Evolution du taux d'anticorps anti Hbs après vaccination contre l'hépatite B chez des insuffisants rénaux non dialysés**
MA. Khalfaoui, A. Tahiri, N. Mtioui, S. Elkheyat, M. Zamd, G. Medkouri, M. Benganem Gharbi, B. Ramdani (Casablanca - Maroc)
- PMN.63** **Déterminants du TmPhosphate lors de la maladie rénale chronique**
N. Tabibzadeh, M. Daroux, R. Mesbah, A. Botte, S. Billion, R. Mentaverri, ZA. Massy, P. Bataille (Paris, Boulogne-sur-Mer, Amiens, Boulogne-Billancourt - France)
- PJN.56** **Polymorphisme insertion/délétion de l'enzyme de conversion de l'angiotensine 2 et hypertension artérielle chez le diabétique de type 2**
A. Zniber, BG. El, M. Mansouri, H. Rhou, N. Ouzeddoun, R. Bayahia, A. Sefiani, L. Benamar (Rabat - Maroc)
- PJN.57** **Intérêt de dosage de la cystatine C sérique dans le dépistage précoce de la néphropathie diabétique de type 2**
J. Vigan, B. Agboton, F. Tchaba, F. Djrolo (Cotonou - Bénin)
- PJN.58** **L'impact de l'évaluation de la fonction rénale chez les enfants drépanocytaires au Centre Hospitalier Régional des Grands-Lacs**
J. Safari (La République Démocratique du Congo)
- PJN.59** **Microalbuminurie chez les diabétiques de type 2 au sud du Bénin Aspects Cliniques et Paracliniques**
BL. Agboton, W.A., J. Vigan, H.R., A.A., M.L., AG.D, D.F. (Cotonou, Porto Novo - Bénin)

COMMUNICATIONS AFFICHÉES

NÉPHROLOGIE 2015

- PJN.60 Anémie chez le diabétique: prévalence et facteurs de risque**
*K. Flayou, O. Raoundi, JM. El, N. Ouzeddoune, H. Rhou, R. Bayahia, L. Benamar * (Rabat - Maroc)*
- PJN.61 Régression d'une calcinose pulmonaire chez un patient hémodialysé sous carbonate de Sésélamer**
I. Handous, T. Mosbahi, R. Trabelsi, I. Helal, S. Barbouche, F. Benhmida, H. Hedri, T. Benabdallah (Tunis - Tunisie)
- PJN.62 Hyperparathyroïdisme primaire découverte au stade d'insuffisance rénale chronique terminale**
H. Jebali, M. Laifi, R. Kheder, M. Khadhar, S. Béji, L. Raïs, L. Ben Fatma, W. Smaoui, M. Kri, K.Zough, F. Ben Moussa (Tunis - Tunisie)
- PJN.63 L'HTA au cours de la polykystose rénale autosomique dominante: place des inhibiteurs du système rénine angiotensine aldostérone ?**
A. Raqui, S. Berrada, K. Flayou, H. Rhou, L. Benamar, R. Bayahia, N. Ouzeddoune (Rabat - Maroc)
- PJN.64 Prévalence de l'Insuffisance Rénale Chronique Terminale Traitée à Conakry**
ML. Kaba, N. Amm, D. F. B. Ao, T. M. C. I. B. Ms, T. A. K. Mi, S. D. T. Yi (Conakry - Guinée)
- PJN.65 Morbidité et Mortalité dues aux Maladies Rénales et l'Hypertension Artérielle dans le service de Néphrologie de l'Hôpital National Donka**
AO. Bah, MD. Bah, L. Cissé, MLY. Bah (Conakry - Guinée)
- PJN.66 Hypertension artérielle (HTA) réno-vasculaire révélant un Synoviosarcome (SVS)**
A. Laradi, A. Denizet, M. Belas, F. Babinet, G. Seret, S. Lanoiselée, E. Voog (Le Mans - France)
- PJN.67 Effets de l'association cisplatine-pemetrexed sur la fonction rénale et la survie dans le cancer du poumon**
M. Louis, P. Foucher, LS. Aho-Egele, E. Monin, C. Pernot, C. Mousson (Dijon - France)
- PJN.68 Atteinte rénale au cours de la Cirrhose biliaire primitive: à propos de 4 observations**
H. Jebali, M. Laifi, K. Roukaya, H. Kallel, R. Kheder, S. Béji, L. Raïs, L. Ben Fatma, M. Krid, W. Smaoui, K. Zouaghi, F. Ben Moussa (Tunis - Tunisie)
- PJN.69 Le syndrome catastrophique des antiphospholipides associant hémorragies et thromboses : A propos d'un cas**
A. Zammouri, Barbouch Samia, Gorsanelmen, O. Marwa, Jaziri Fatima, Harzallah Amel, Kaaroud Hayet, Ben Hamida Fethi, Hedri Hafedh, Ben Abdallah Taieb (Tunis - Tunisie)
- PJN.70 Atteinte rénale au cours du POEMS syndrome**
H. Jebali, M. Laifi, L. Ben Fatma, M. Khadhar, M. Najjar, Y. Dimassi, L. Raïs, S. Béji, R. Kheder, M.Krid, W. Smaoui, K. Zouaghi, F. Ben Moussa (Tunis - Tunisie)

COMMUNICATIONS AFFICHÉES

JOUR : M pour mercredi / J pour jeudi
Communication Poster — P M N . 01
SPÉCIALITÉ : D pour Dialyse / N pour Nephro / R pour Recherche
T pour Transplantation / E pour Epidemiologie

MALADIES TUBULO-INTERSTITIELLES

- PMN.64 Un nouveau cas de néphropathie tubulo-interstitielle chronique induite par la glucosamine et revue de la littérature**
S. Gueye, M. Saint Cricq, M. Coulibaly, N. Goumri, C. Guilbeau Frugier, E. Ged, A. Sidialy (Cahors, Toulouse - France)
- PMN.65 Les infections urinaires chez le patient insuffisant rénal chronique en néphrologie : profil bactériologie et pronostic**
A. Chemlal, I. Karimi, N. Benabdellah, F. Alaoui, S. Alaoui, I. Haddiya, Y. Bentata (Oujda - Maroc)
- PMN.66 Diversité des syndromes de Fanconi (SF) secondaires à une gammopathie monoclonale**
M. Livrozet, P. Aucouturier, P. Callard, S. Bender, I. Brochériou, P. Ronco, D. Buob, JJ. Boffa (Paris, Limoges - France)
- PMN.67 Profil clinique et histologique des lésions interstitielles au cours des glomérulopathies et impact sur l'évolution de la fonction rénale**
I. Soumeïla, GC. Gassongo-Koumou, EH. A., SH. T (Le Kremlin-Bicêtre - France)
- PMN.68 Histologie atypique d'un syndrome de Fanconi secondaire à une gammopathie monoclonale IgG kappa**
K.Sadieux (Le Kremlin-Bicêtre - France)
- PJN.71 Les infections urinaires dans le service de néphrologie**
H. Traore, V. Emal, S. Fongoro (Fort de France, Point G - Martinique, Mali)
- PJN.72 NITU syndrome (néphropathie interstitielle et tubulaire avec uvéite): à propos de trois**
M. Bensalem, A. Letaief, W. Chabchoub, M. Ghali, M. Hamouda, S. Aloui, H. Skhiri, N. Ben Diha, M. Elmay (Monastir - Tunisie)
- PJN.73 Hypercalcémie et Syndrome d'hyperIgG4 : une nouvelle relation ?**
C. Soubrier, J. Dominique, L. Gaetan (Aix-en-Provence - France)
- PJN.74 Analyse rétrospective de 24 cas de néphrite interstitielle: confrontation anatomo clinique**
GC. Gassongo Koumou, DT. Eyié Sinomono, K. Alaoui Belghiti, H. Alaoui, N. Kabbali, M. Arrayhani, T. Sqalli (Fès - Maroc)
- PJN.75 Syndrome oculo-cérébro-rénale = syndrome de LOWE: à propos de deux cas**
I. El Hachemi, S.Fz, C.S, SH.T, H.M (Fès - Maroc)
- PJN.76 Atteinte rénale secondaire à la rickettsiose : à propos de 21 cas**
A. Tlijani, M. Koubaa, H. Benayed, Y. Chaabouni, B. Hammami, C. Marrakchi, J. Hachicha, M. Benjemaa (Sfax - Tunisie)
- PJN.77 Les infections urinaires à Candida**
K. Sellami, M. Koubaa, H. Benayed, Y. Chaabouni, B. Hammami, A. Ayedi, A. Tlijani, J. Hachicha, M. Benjemaa (Sfax - Tunisie)
- PJN.78 Les infections urinaires à Staphylococcus saprophyticus**
K. Sellami, M. Koubaa, H. Benayed, Y. Chaabouni, A. Tlijani, C. Marrakchi, B. Hammami, J. Hachicha, M. Benjemaa (Sfax - Tunisie)
- PJN.79 Place de l'ertapénem dans le traitement des infections urinaires à Klebsiella pneumoniae sécrétrices de BLSE**
K. Sellami, M. Koubaa, M. Njah, Y. Chaabouni, H. Benayed, A. Tlijani, B. Hammami, J. Hachicha, M. Benjemaa (Sfax - Tunisie)

COMMUNICATIONS AFFICHÉES

NÉPHROLOGIE 2015

AUTRES

- PMN.69** La plasmaphérese d'immunoabsorption en utilisant une colonne immobilisée par le tryptophane pour la cardiomyopathie dilatée - Une étude randomisée, prospective et multicentrique pour évaluer son efficacité et sa sécurité
Y. Wakabayashi, A. Baba, M. Akaishi, T. Yoshikawa, H. Tomoike (Tokyo, Fuch - Japon)
- PMN.70** Influence de la lecture des notices des médicaments sur l'adhésion thérapeutique
C. Muller, F. Chantrel, D. Bazin Kara, J. Ott, T. Krummel, O. Imhoff, S. Richter, T. Hannedouche, Y. Dimitrov (Strasbourg, Mulhouse, Haguenau - France)
- PMN.71** Évaluation d'un programme de coordination de la prise en charge de l'insuffisance rénale chronique modérée en médecine de ville
M. Beguinot, C. Ayav, C. Litscher, F. Chouleur, M. Kessler (villes - pays)
- PMN.72** Lymphangiome péri-rénale. A propos d'un cas
H. Bendani, D. Mhamed, D. Ziane, S. Guitari, T. Hamiti, M. Meghine, A. Ghebalou, R. Bouhadjar, N. Bekki (Oran - Algérie)
- PMN.73** Tolérance de 1 000 séances de plasmaphérese selon l'indication, l'abord vasculaire et la technique utilisée
V. Delattre, A. Lionet, F. Provot, C. Lebas, M. Frimat, C. Lessore De Sainte Foy, F. Glowacki, M. Hazzan, C. Noel (Lille - France)
- PMN.74** HTA masquée chez les patients ayant un syndrome d'apnée de sommeil
S. Feki, S. Mssead, H. Mahfoudh, Y. Chaabouni, F. Jarraya, K. Kammoun, S. Kammoun, J. Hachicha (Sfax - Tunisie)
- PMN.75** Atteinte rénale révélatrice d'un lupus érythémateux systémique : à propos de 62 cas
M. Hajji, A. Harzallah, H. Kaaroud, I. Gorsane, R. Goucha, F. Ben Hamida, S. Barbouch, T. Ben Abdallah (Tunis, Marsa - Tunisie)
- PMN.76** La place des échanges plasmatiques en milieu néphrologique
M. Hajji, S. Barbouch, A. Harzallah, R. Aoudia, H. Kaaroud, F. Ben Hamida, H. Hedri, T. Ben Abdallah (Tunis - Tunisie)
- PMN.77** Mycophénolate mofétil et Azathioprine en traitement d'entretien au cours des vascularites à ANCA : étude comparative à propos de 21 cas
M. Hajji, S. Barbouch, F. Jaziri, R. Aoudia, H. Kaaroud, F. Ben Hamida, H. Hedri, T. Ben Abdallah (Tunis - Tunisie)
- PMN.78** Macroamylasémie sur myélome multiple: une affection rare. A connaître.
S. Berrada, R. Mounir, O. Raoundi, A. Raqui, H. Rhou, L. Benamar, R. Bayahia, N. Oueddoun (Rabat - Maroc)
- PMN.79** Signification de l'amylose intratubulaire au cours de la tubulopathie myélomateuse
JB. Gibier, V. Gnemmi, MC. Copin, F. Glowacki, R. Azar, T. Guincestre, E. MacNamara, P. Bataille, F. Bourdon, M. Hoffmann, X. Leleu, D. Buob (Lille, Dunkerque, Roubaix, Verquigneul, Boulogne-sur-Mer, Paris - France)
- PMN.80** L'identification multidisciplinaire des indications d'angioplastie des artères rénales permet d'améliorer le contrôle tensionnel et rénal des patients
T. Fournier, F. Sens, O. Rouvière, P. Lermusiaux, L. Juillard (Lyon - France)

COMMUNICATIONS AFFICHÉES

JOUR : M pour mercredi / J pour jeudi
Communication Poster — P M N . 01
SPÉCIALITÉ : D pour Dialyse / N pour Nephro / R pour Recherche
T pour Transplantation / E pour Epidemiologie

- PMN.81** Facteurs influençant la volémie des patients de Néphrologie sous corticoïdes
S. Lamranilaghrib, B. Chouhani, T. Sqalli, Y. Alami, N. Kabbali, M. Arrayhani (Fès - Maroc)
- PMN.82** Profil épidémiologique des patients lithiasiques
F. Dami, B. Chouhani, R. Elhabbani, N. Tazi, N. Kabbali, M. Arrayhani, T. Sqalli (Fès - Maroc)
- PJN.80** Gammopathie monoclonale et insuffisance rénale : apparences trompeuses!
A. Colombo, A. Sibille, R. Mondon, I. Dosbaa, D. Labatut, C. Verove, A. Sechet, E. Moumas (Niort - France)
- PJN.81** Evaluation de l'implication des patients-ressources dans l'animation de séances d'éducation thérapeutique
F. Chouleur, S. Gendarme, C. Ayav, J. Jaquart, R. Charlier, M. Kessler (Vandœuvre-lès-Nancy, Bouxières-aux-Dames, Paris - France)
- PJN.82** Quel est l'impact du jeûne sur la MAPA chez les hypertendus (à propos de 22 cas)
S. Feki, F. Jarraya, K. Mnif, K. Kammoun, H. Mahfoudh, I. Aguerbi, Y. Chaabouni, J. Hachicha (Sfax - Tunisie)
- PJN.83** POEMS Syndrome avec atteinte rénale: à propos de 3 cas
MA. Lammouchi, L. Ben Fatma, Z. El Ati, Y. Dimassi, L. Rais, R. Kheder, H. Jebali, M. Krid, W. Smaoui, S. Béji, MK. Zouaghi, F. Ben Moussa (Tunis - Tunisie)
- PJN.84** L'infection à cytomégalovirus dans le lupus érythémateux systémique
M. Hajji, A. Harzallah, H. Kaaroud, F. Jaziri, S. Barbouch, E. Abderrahim, F. Ben Hamida, K. Benabdelghani, T. Ben Abdallah (Tunis - Tunisie)
- PJN.85** Le pronostic à long terme dans le lupus érythémateux systémique
M. Hajji, A. Harzallah, H. Kaaroud, I. Gorsane, R. Aoudia, F. BenHamida, S. Barbouch, T. BenAbdallah (Tunis - Tunisie)
- PJN.86** Les complications thrombo-emboliques au cours du lupus érythémateux systémique
M. Hajji, S. Barbouch, A. Harzallah, I. Gorsane, H. Kaaroud, F. BenHamida, H. Hedri, T. BenAbdallah (Tunis - Tunisie)
- PJN.87** Les atteintes rénales au cours de l'infection à VIH à Dakar, à propos de 32 cas
M. Cisse, K. Fall, EHF. Ka, AT. Lemrabort, M. Faye, D. Abdoul Karim, A. Niang, B. Diouf (Dakar - Sénégal)
- PJN.88** Syndrome d'activation macrophagique une complication rare de la polyangeite microscopique
M. Cisse, D. AbdoulKarim, M. Faye, EHF. Ka, AT. Lemrabort, K. Fall, A. Niang, B. Diouf (Dakar - Sénégal)
- PJN.89** Atteinte rénale révélant une hémoglobinurie paroxystique nocturne : à propos de trois cas
C. Lebas, E. Vilaine, C. Lessore De Sainte Foy, L. Lemaitre, J. Verine, D. Buob, C. Noel, M. Frimat, L. Vrigneaud, P. Vanhille (Lille, Boulogne-Billancourt, Valenciennes - France)
- PJN.90** Syndrome catastrophique des anti phospholipides, sepsis à capnocytophaga canimorsus, au cours de l'évolution d'un syndrome de Gougerot Sjogren: évolution favorable sous rituximab
C. Orvain, M. Pierrot, Y. Le Corre, R. Vatan, JF. Subra, M. Cousin (Angers, Laval - France)

COMMUNICATIONS AFFICHÉES

TRANSPLANTATION 2015

COMPLICATIONS

- PMT.01** **Maladie de Kaposi chez le transplanté rénale (à propos de 13 cas)**
S. Feki, R. Guesmi, S. Yaïich, H. Feriani, Y. Chaabouni, K. Charfeddine, J. Hachicha (Sfax - Tunisie)
- PMT.02** **Polyglobulie chez les transplantés rénaux**
R. Guesmi, S. Feki, F. Houada, S. Yaïich, K. Charfeddine, M. Mondher, J. Hachicha (Sfax - Tunisie)
-  **PMT.03** **Incidence de l'insuffisance rénale aiguë et chronique après transplantation pulmonaire**
A. Monnier, G. Haffner, O. Collange, R. Kessler, T. Hannedouche, T. Krummel (Strasbourg - France)
- PMT.04** **La prise de poids chez les greffés rénaux un an après la transplantation : expérience du CHU Ibn Sina Rabat**
DJP Dione, F. Enniya, H. Jmahri, M. Alioubane, A. Amar, O. Raoundi, L. Benamar, N. Ouzeddoun, H. Rhou, R. Bayahia (Rabat - Maroc)
- PMT.05** **New Onset Diabetes After Transplant: prévalence et facteurs de risque au CHU Ibn Sina de Rabat**
DJP Dione, H. Jmahri, F. Enniya, K. Flayou, M. Jouhari, M. Belghiti, O. Raoundi, A. Amar, L. Benamar, N. Ouzeddoun, H. Rhou, R. Bayahia (Rabat - Maroc)
-  **PMT.06** **Incidence élevée de rejets aigus tardifs et de lésions de HIVAN/HSF après transplantation rénale chez les patients infectés par le VIH**
H. Ayari, E. Pillebout, CN. De, J. Verine, D. Glot, MN. Peraldi (Paris - France)
- PJT.01** **Polyradiculonévrite inflammatoire aiguë chez une transplantée rénale**
T. Lamy, T. Besselièvre, E. Zagdoun (Saint-Lô - France)
- PJT.02** **Sarcome de Kaposi apres transplantation rénale dans sa forme disséminée : cutanéomuqueuse, viscérale et ganglionnaire (à propos de 2 cas)**
S. Feki, R. Guesmi, H. Feriani, S. Yaïich, K. Charfeddine, J. Hachicha (Sfax - Tunisie)
-  **PJT.03** **Transplantation rénale chez les patients porteurs d'uropathies malformatives (à propos de 12 cas)**
S. Feki, R. Guesmi, H. Feriani, S. Yaïich, M. Mondher, K. Charfeddine, J. Hachicha (Sfax - Tunisie)
- PJT.04** **Sarcome de Kaposi en Transplantation Rénale : Expérience du Service de Néphrologie de l'hôpital Fattouma Bourguiba. Tunisie**
M. Ghali, M. Hamouda, M. Bensalem, A. Letaief, S. Aloui, MA. Frih, H. Skhiri, N. Bendhia, M. Elmay (Monastir - Tunisie)
-  **PJT.05** **Prévalence et facteurs de risque de l'hypertension artérielle chez les transplantés rénaux**
I. Khattabi, H. Bourouhou (Casablanca - Maroc)
-  **PJT.06** **Diabète de novo après transplantation rénale: notre expérience**
H. Feriani, R. Guesmi, S. Feki, Y.S., M. Mondher, C. Khaled, H. Jamil (Sfax - Tunisie)

COMMUNICATIONS AFFICHÉES

JOUR : M pour mercredi / J pour jeudi
Communication Poster — **P M T . 01**
SPÉCIALITÉ : D pour Dialyse / N pour Nephro / R pour Recherche
T pour Transplantation / E pour Epidemiologie

-  **PJT.07** **Grossesse après transplantation rénale : A propos de 24 grossesses**
H. Feriani, Y.S., K. Mnif, S. Zaghdene, M. Mondher, C. Khaled, H. Jamil (Sfax - Tunisie)
- PJT.08** **Hyalinose segmentaire et focale (HSF) secondaire à un traitement par sirolimus (SRL) après transplantation rénale : A propos de deux cas**
A. Khedhiri, I. Agrebi, Y. Soumaya, S. Zaghdene, K. Charfeddine, F. Jarraya, J. Hachicha (Sfax - Tunisie)
- PJT.09** **Profil lipidique des transplantés rénaux du CHU Ibn Sina de Rabat**
DJP Dione, H. Jmahri, F. Enniya, A. Amar, O. Raoundi, L. Benamar, N. Ouzeddoun, H. Rhou, R. Bayahia (Rabat - Maroc)
- PJT.10** **Impact de la dyslipidémie sur les complications cardiovasculaires chez les transplantés rénaux**
M. Hamouda, K. Hmidi, B. Slimene, H. Skhiri, S. Aloui, A. Letaif, F. Ammeur, N. Bendhia, M. Elmay (Monastir - Tunisie)
-  **PJT.11** **Carcinome sébacé : Une entité rare, à propos d'un cas chez un transplanté rénal**
H. Jmahri, J.P. Dione, K. Flayou, F. Enniya, M. Belrhiti, L. Benamar, N. Ouzeddoun, R. Bayahia, H. Rhou (Rabat - Maroc)
- PJT.12** **Profil métabolique des transplantés rénaux du CHU Ibn Sina de Rabat**
DJP Dione, F. Enniya, M. Alioubane, H. Jmahri, A. Amar, O. Raoundi, L. Benamar, N. Ouzeddoun, H. Rhou, R. Bayahia (Rabat - Maroc)
- PJT.13** **Pancréatite aiguë après transplantation rénale**
S. Ait Faqih, H. Oury, S. Dehayni, M. Naoufal, S. Khayat, M. Zamd, M. Ghislaine, M. Benghanem, B. Ramdani (Casablanca - Maroc)
-  **PJT.14** **Brincidofovir : première expérience française rapportée chez une transplantée rénale atteinte de maladie à CMV résistant**
R. Vial, A. Decourt, C. Zandotti, S. Alain, L. Daniel, C. Bornet, V. Moal, R. Purgus, T. Legris (Marseille, Limoges - France)
-  **PJT.15** **Polyglobulie post-transplantation rénale**
K. Mabrouk, A. Izem, D. Amer, N. Mtioui, S. Elkhayatt, M. Zamd, G. Medkouri, M. Benghanem, B. Ramdani (Casablanca - Maroc)
- PJT.16** **L'hypertension artérielle en pré greffe : quel impact sur le profil tensionnel des transplantés rénaux et la survie du greffon ?**
DJP Dione, K. Flayou, F. Enniya, A. Amar, H. Jmahri, M. Alioubane, L. Benamar, N. Ouzeddoun, H. Rhou, R. Bayahia (Rabat - Maroc)
- PJT.17** **Rupture partielle postérieure iatrogène d'un pyélon d'un greffon en intrapéritonéal : intérêt de l'attitude conservatrice dans sa prise en charge : à propos d'un cas**
L. BenLasfar, W. Sahtout, F. Mallat, A. Azzebi, Y. Guedri, A. Ben Abdallah, S. Mrabet, S. Nouira, D. Zallema, H. Jenni, F. Mosbah, A. Achour (Sousse - Tunisie)
-  **PJT.18** **Nocardiose disséminée en transplantation rénale : intérêt des -D-glucanes**
M. Ulrich, M. Frimat, M. Titcat, A. Jacobsoone Ulrich, S. El Fallah, C. Vandebussche, C. Lemoine, A. Lionet, F. Wallet, C. Lebas, M. Hazzan, C. Noel (Lille - France)
- PJT.19** **Diabète de novo en transplantation rénale: expérience d'un centre**
L. Rahal, S. Chelghoum, L. Akil, I. Saffidine, T. ouled Sidi Amar, M. Mosbah, T. Rayane (Hussein Dey - Algérie)
- PJT.20** **Prévalence et aspects de la tuberculose en transplantation rénale**
K. Mabrouk, A. Izem, G. Imangue, N. Mtioui, S. Elkhayatt, M. Zamd, G. Medkouri, M. Benghanem, B. Ramdani (Casablanca - Maroc)

COMMUNICATIONS AFFICHÉES

TRANSPLANTATION 2015

- PJT.21** **Forme rare de tuberculose disséminée chez un transplanté rénal**
M. Ben Salem, M. Hamouda, K. Hmidi, A. Letaif, H. Skhiri, S. Aloui, F. Ammeur, M. Elmay, N. Bendhia (Monastir - Tunisie)
- PJT.22** **La transplantation rénale pédiatrique, expérience d'un centre**
A. Benziane, S. Boutenoun, K. Toumi, K. Habchi, M. Benabadji (Alger - Algérie)

TECHNIQUES ET IMMUNOLOGIE

- PMT.07** **Circulation Régionale Normothermique versus Gillot : Quelle méthode pour préserver les reins provenant de cœurs arrêtés non contrôlés ?**
C. Delsuc, W. Hanf, J. Berthiller, X. Matillon, R. Codas, B. Floccard, A. Faure, E. Morelon, T. Rimmelé (Lyon, Contamine-sur-Arve - France)
- PMT.08** **Facteurs prédictifs de fonction rénale après transplantation rénale à partir de donneurs décédés après arrêt cardiaque**
M. Assayag, P. Rouvier, S. Droin, J. Tourret, S. Ourahma, B. Riou, B. Barrou, N. Arzouk (Paris - France)
- PMT.09** **Comparaison de 2 tests Luminex d'identification de DSA devant une forte suspicion de rejet humoral en transplantation rénale**
D. Bertrand, F. Farce, I. Etienne, C. Laurent, A. François, F. Hamelin, D. Guerrot, F. Hau (Bois-Guillaume, Rouen - France)
- PMT.10** **Les bigreffes rénales sont associées à une meilleure survie du greffon et du patient comparées aux monogreffes rénales, chez les sujets de plus de 65 ans**
H. Lazareth, G. Desbuissons, M. Rabant, H. Kreis, F. Martinez, C. Legendre, R.S nanoudj (Paris - France)

TRAITEMENT

- PMT.11** **L'éplérénone peut être utilisée chez les patients transplantés rénaux traités par Ciclosporine A avec une fonction rénale altérée**
JP. Bertocchio, C. Barbe, S. Lavaud, O. Toupance, P. Nazeyrollas, F. Jaisser, P. Rieu (villes - pays)

COMMUNICATIONS AFFICHÉES

JOUR : M pour mercredi / J pour jeudi
Communication Poster — **P M T . 01**
SPÉCIALITÉ : D pour Dialyse / N pour Nephro / R pour Recherche
T pour Transplantation / E pour Epidemiologie

AUTRES

- PMT.12** **Vascularite à ANCA et transplantation rénale: bilan des 20 dernières années d'un centre de transplantation d'organes**
S. Dahri, G. Dörr, A. DelBello, L. Esposito, I. Cardeau-Desangles, L. Rostaing, N. Kamar, (Fès, Toulouse - Maroc, France)
- PMT.13** **Diurèse forcée compensée par RenalGuard dans les suites d'une transplantation rénale : étude de faisabilité**
N. Viallet, I. Szwarc, G. Mourad (Réunion, Montpellier - France)
- PMT.14** **L'accès à la transplantation rénale en France métropolitaine chez les patients âgés de plus de 60 ans**
F. Chantrel, M. Lassalle, R. Bucura, C. Couchoud (Mulhouse, Saint-Denis - France)
- PMT.15** **Connaissances et attitudes des patients hémodialysés chroniques sur la transplantation rénale et le don d'organes**
A. Chemlal, F. Alaoui, I. Karimi, N. Benabdellah, I. Haddiya, Y. Bentata (Oujda - Maroc)
- PMT.16** **Connaissances et attitudes du personnel de la santé sur le don d'organes et la transplantation rénale**
A. Chemlal, I. Karimi, F. Alaoui, N. Benabdellah, I. Haddiya, Y. Bentata (Oujda - Maroc)
- PMT.17** **La transplantation rénale en Nouvelle-Calédonie : Résultats à 2 ans de la mise en place du prélèvement local**
C. Mesguen, F. Haidar, JM. Tivollier, JF. Cantin, M. Sacquepee, C. Formet, Y. Doussy, JL. Celton, F. Touzain, N. Quirin (Noumea - Nouvelle-Calédonie)
- PMT.18** **Comparaison des déterminants de l'accès à la liste d'attente de greffe rénale en Ile-de-France et en Bretagne**
M. Lefort, C. Vigneau, C. Couchoud, JP. Jais, N. LeMeur, E.D augas, S. Bayat (Rennes, Saint-Denis, Paris - France)
- PMT.19** **Transplantation rénale : à quel âge devient-on un receveur âgé ?**
G. Divard, J. Tourret, N. Arzouk, S. Drouin, B. Barrou (Paris - France)
- PMT.20** **Le prélèvement de reins en Nouvelle-Calédonie : point d'étape à 2 ans**
V. Biche, H. Lecoq, C. Mesguen, JF. Cantin, JM. Tivollier, C. Formet, Y. Doussy, F. Haidar, M. Sacquepee, JL. Celton, F. Touzain, N. Quirin (Noumea - Nouvelle-Calédonie)
- PMT.21** **Qualité de vie des jeunes transplantés rénaux**
H. Bourouhou, I. Khattabi, I. El Adnani (Casablanca - Maroc)
- PMT.22** **Reins prélevés non greffés : une source de greffons non exploitée ?**
L. Alechinsky (Paris - France)
- PMT.23** **Connaissance des aspects législatifs de la greffe rénale à partir d'un donneur cadavérique : Enquête auprès du personnel du CHU**
C. ElFadil, E. Ayadji, N. Kabbali, M. Arrayhani, T. Sqalli (Fès - Maroc)

COMMUNICATIONS AFFICHÉES

TRANSPLANTATION 2015

- PMT.24** **La fistule artério-veineuse en hyperdébit après transplantation rénale, une situation fréquente aux conséquences sous-estimées : étude prospective d'une cohorte de transplantés un an après la greffe**
A. Monnier, N. Keller, S. Talha, P. Perrin, C. Muller, N. Cognard, G. Gautier-Vargas, L. Braun-Parvez, F. Heibel, S. Caillard, B. Moulin (Strasbourg - France)
- PMT.25** **Evolution de 11 patients transplantés rénaux pour syndrome hémolytique et urémique atypique traités précocément par Eculizumab**
C. Levi, V. Frémeaux-Bacchi, M. Rabant, A. Scemla, J. Zuber, C. Legendre, R. Sberro-Soussan (Paris - France)
- PJT.23** **Evolution du don de rein: quelles causes de non prélèvement rénal et quelles solutions ?**
S. Dahri, B. Doukkali, N. Kabbali, M. Arrayhani, T. Sqalli (Fès - Maroc)
- PJT.24** **Profil épidémiologique des donneurs vivants du rein**
MA. Lammouchi, L. Ben Fatma, Y. Dimassi, L. Rais, B. Zannad, R. Kheder, H. Jebali, M. Krid, W. Smaoui, S. Béji, MK. Zouaghi, F. Ben Moussa (Tunis - Tunisie)
- PJT.25** **Transplantation rénale à partir de donneurs vivants : Expérience d'un centre**
O. Raoundi, K. Flayou, NF. En, N. Shimi, N. Ouzeddoune, L. Benamar, R. Bayahia, H. Rhou (Rabat - Maroc)
- PJT.26** **Apport de l'évaluation du donneur d'organes dans le dépistage de maladies infra-cliniques**
F. Dami, C. ElFadil, S. Dahri, DT. Eyni Sinomono, N. Kabbali, M. Arrayhani, T. Sqalli (Fès - Maroc)

COMMUNICATIONS AFFICHÉES

RECHERCHE 2015

JOUR : M pour mercredi / J pour jeudi
Communication Poster — **P M R . 01**

SPÉCIALITÉ : D pour Dialyse / N pour Nephro / R pour Recherche
T pour Transplantation / E pour Epidemiologie

RECHERCHE FONDAMENTALE

- PMR.01** **Néphrocalcinose réversible sous hydrochlorotiazide chez une patiente atteinte de Syndrome de Bartter anténatal : Cas clinique**
K. Hamida, D. Larbi, S. Zerrouki, A. Adria (Oran - Algérie)
- PMR.02** **La H,K-ATPase de type 2 contribue à l'hypertension sensible au sel induite par un régime pauvre en potassium**
C. Lamouroux, M. Ben Tanfous, K. Igoudjil, A. Salhi, G. Escher, G. Crambert (Paris, Tunis, Berne - France, Tunisie, Suisse)
- PMR.03** **Conséquences de l'hyperparathyroïdie primitive sur l'excrétion rénale de calcium**
D. Granjon, O. Bonny, A. Edwards (Paris, Lausanne - France, Suisse)
- PMR.04** **Caractérisation phénotypique et fonctionnelle des souris invalidées pour le gène c-mip dans les podocytes**
M. Mangier, SY. Zhang, A. Moktefi, V. Latapie, P. Vachin, A. Pawlak, D. Sahali, M. Ollero (Créteil - France)
- PMR.05** **C-mip altère la régulation de CD20 et l'activation du lymphocyte B**
J. Oniszczuk, L. Nielsen, M. Mangier, V. Audard, D. Sahali (Créteil - France)
- PMR.06** **Estimation du débit de filtration glomérulaire basée sur le dosage de la cystatine C: étude comparative avec la formule de Cockcroft-Gault et MDRD**
MA. Lammouchi, L. BenFatma, S. Hajri, Y. Dimassi, S. Bahri, L. Rais, R. Kheder, H. Jebali, S. Béji, MK. Zouaghi, S. Ben Ammar, F. Ben Moussa (Tunis - Tunisie)
- PMR.07** **La natriurèse induite par l'hypercalcémie implique l'endothéline-1 (ET-1)**
N. Tokonami, L. Cheval, A. Doucet, P. Houillier (Paris - France)
- PMR.08** **L'utilisation d'un antagoniste non stéroïdien du récepteur minéralocorticoïde (BR-4628) prévient les lésions rénales induites par l'ischémie-reperfusion**
A. LeMercier, J. Barrera-Chimal, S. Prince, F. Fadel, MS. El, P. Kolkhof, F. Jaisser (Paris, Berlin - France, Allemagne)
- PMR.09** **Rôle du récepteur minéralocorticoïde vasculaire et myéloïde au cours de l'ischémie/reperfusion rénale**
J. Barrera-Chimal, A. LeMercier, S. Prince, F. Fadel, MS. El, N. Bobadilla, F. Jaisser (Paris, Ciudad de Mexico - France, Mexique)
- PMR.10** **L'interleukine 15 : une potentielle nouvelle voie thérapeutique de la fibrose rénale**
L. Lecru, A. Devocelle, V. LeCoz, C. Galleme, P. Eid, A. Durrbach, B. Azzarone, H. François, J. Giron-Michel (Villejuif, Genova - France, Italie)
- PMR.11** **Conséquences rénales d'un régime enrichi en produits de la glycation avancée (AGEs) et implication du RAGE**
V. Quersin, M. Daroux, N. Grossin, E. Boulanger, M. Frimat (Lille, Boulogne-sur-Mer - France)



COMMUNICATIONS AFFICHÉES

RECHERCHE 2015

- PMR.12** **Modèle murin accéléré de lithiase rénale calcique: rôle de la prolifération de l'urothélium intra rénal et identification des protéines impliquées dans la phase précoce des dépôts cristallins**
H. Bilbault, S. Placier, P. Joëlle, G. Alexis, S. Vandermeersch, E. Letavernier, B. Laurent, M. Daudon, JP. Haymann (villes - pays)
- PMR.13** **Impact de la température sur la fonction rénale lors d'une ischémie-reperfusion**
S. Lemoine, R. Benkimoun, B. Pillot, L. Augeul, M. Ovize, L. Juillard (Lyon, Bron - France)
- PMR.14** **Co-détection par endomicroscopie multiphotonique du collagène fibrillaire rénal et des flavines tubulaires sur la souris anesthésiée dans le modèle UUO**
G. Ducourthial, P. Leclerc, T. Mansuryan, M. Fabert, J. Brevier, R. Batrin, A. Druilhe, R. Habert, F. Braud, A. Kudlinski, F. Louradour (Limoges, Lille - France)
- PMR.15** **L'impact des variants génétiques de Klotho sur le taux circulant de Klotho et la morbi-mortalité cardiovasculaire chez les patients insuffisants rénaux chroniques dialysés**
M. Luce, C. Marçais, D. Maucort-Boulch, J. Drai, G. Jean, D. Fouque (Pierre-Bénite, Sainte-Foy-lès-Lyon - France)

RENDEZ-VOUS
L'ANNÉE
PROCHAINE

STRASBOURG

DU 4 AU 7 OCTOBRE 2016

SESSIONS FMC - DPC : 28 ET 29 SEPTEMBRE

SECRETARIAT D'ORGANISATION

H O P
S C O
T C H
CONGRÈS

**TÉLÉCHARGEZ L'APPLICATION DU CONGRÈS : NÉPHRO 2015
ET POSEZ VOS QUESTIONS DIRECTEMENT AUX ORATEURS
VIA VOTRE PORTABLE.**

**RETROUVER LE PLAN D'EXPOSITION, LE PROGRAMME ET
TOUTES LES INFORMATIONS DU CONGRÈS.**

